



SURYA LIFE

सूर्या लाइफ इन्स्योरेन्स कम्पनी लिमिटेड
Surya Life Insurance Company Limited

तपाईंको भविष्य, हाम्रो अभिभारा

11th Annual Report 2017/2018
वार्षिक प्रतिवेदन २०७८/२०७९

Your Future, Our Responsibility

संचालक समिति

श्री केशव प्रसाद भट्टराई



संचालक समितिका अध्यक्ष श्री केशव प्रसाद भट्टराई नेपाल सरकारको निजामती सेवामा लामो समय कार्यरत भई नेपाल सरकारको सचिव पदबाट सेवा निवृत्त व्यक्तित्व हुनु हुन्छ। नेपाल सरकारको सेवामा लामो अनुभव हासिल गर्नु भएका उहाँ व्यवसायिक कार्य तथा समाजिक सेवामा संलग्न रहँदै आउनु भएको छ।

श्री डा. बिनोद आत्रेय



कम्पनीको संचालक श्री डा.बिनोद आत्रेय नेपाल राष्ट्र बैंकको कार्यकारी निर्देशक, नेपाल बैंक लिमिटेडको प्रमुख कार्यकारी अधिकृत रहि कार्य गर्नु भएको व्यक्तित्व हुनुहुन्छ। संयुक्त राष्ट्र संघिय विकास कार्यक्रममा समेत विज्ञको रूपमा कार्य गरिसक्नु भएका उहाँ हाल बैंकिङ्ग फाइनान्स एण्ड इन्स्योरेन्स इन्स्टीच्यूट अफ नेपालमा प्रबन्ध निर्देशक हुनुहुन्छ।

श्री हेमन्त नाहटा



कम्पनीको संचालक रहनु भएका श्री हेमन्त नाहटा व्यापार व्यवसायको क्षेत्रमा सक्रिय व्यक्तित्व हुनुहुन्छ। हनि इन्टरप्राइजेज प्रा.लि. लगायतका कम्पनीमा आवद्ध रहनु भएका उहाँले बीमा तथा बैंकमा संचालक भई कार्य गर्नु भएको अनुभव छ। कैलाश विकास बैंकमा संचालक रहि सक्नु भएका उहाँ व्यापार व्यवसायमा निरन्तर संलग्न हुनुहुन्छ।

श्री विशाल अग्रवाल



कम्पनीको संचालक रहनु भएका श्री विशाल अग्रवाल रेशु ग्रुप अफ कम्पनिजका उपाध्यक्ष हुनुहुन्छ। के.पी. सिमेन्ट इन्डस्ट्रिज प्रा.लि., सनाह क्यापिटल प्रा.लि, कमल विनायक डेभलपर्स प्रा.लि.मा संचालक रहनु भएका उहाँ व्यापार व्यवसायको क्षेत्रमा क्रियाशील व्यक्तित्व हुनुहुन्छ।

श्री गंगा प्रसाद शर्मा



कम्पनीको स्वतन्त्र संचालक श्री गंगा प्रसाद शर्मा सरकारी सेवामा लामो समय कार्यरत रहनु भएको र सेवा अवधिमा नेपाल सरकारको अर्थमन्त्रालय अन्तर्गतका विभिन्न निकायमा सेवारत रहनु भएको थियो। उप-सचिव पदबाट अवकाश प्राप्त उहाँ सेवा अवधिमा हेटौँडा सिमेन्टको संचालक रहनु भएको थियो।

श्री कृति टिवडेवाल (खेतान)



संचालक श्री कृति टिवडेवाल (खेतान) ग्लोबल केमिकल प्रा. ली. मा डाईरेक्टर पदमा कार्यरत हुनु हुन्छ। उहाँ व्यापार व्यवसाय क्षेत्रमा निरन्तर रूपमा सक्रिय रहँदै आउनु भएको छ।

श्री बीरेन्द्र बाबु श्रेष्ठ



संचालक श्री बीरेन्द्र बाबु श्रेष्ठ नेपाल प्रहरीमा ३० वर्ष सेवारत रही प्रहरी अतिरिक्त महानिरीक्षक पदबाट अवकाश प्राप्त व्यक्तित्व हुनु हुन्छ। हाल उहाँ व्यापार ब्यावसाय तथा समाजसेवामा सक्रिय हुनुहुन्छ।

विषय सूची

<u>क्र.सं.</u>	<u>विवरण</u>	<u>पेज नं.</u>
१.	एघारौं वार्षिक साधारण सभाको सूचना	१
२.	साधारण सभा सम्बन्धी सामान्य जानकारी	२
३.	प्रोक्सी फाराम	३
४.	कम्पनीको परिचय	५
५.	Major Milestone	६
६.	आर्थिक परिदृष्यहरु	६-७
७.	अध्यक्षज्यूको मन्तव्य	८-१०
८.	संचालक समितिको प्रतिवेदन	११-१५
७.	प्रमुख कार्यकारी अधिकृतज्यूको मन्तव्य	१६
८.	नेपाल वित्तीय प्रतिवेदनमान (NFRS) बमोजिम तयार गरिएको वित्तीय विवरण	२१-८७
८.	आर्थिक वर्ष २०७४/०७५ को लेखापरीक्षकको प्रतिवेदन	८८-९०
१०.	आर्थिक वर्ष २०७४/०७५ को वित्तीय विवरण	९१-१३०
११.	वित्तीय विवरण स्वीकृत पत्र र सो को जवाफ	१३१-१३२
१२.	तीन महले विवरण	१३३
१३.	कम्पनीका बीमा योजनाहरु	१३४-१३६

सूर्या लाइफ इन्स्योरेन्स कम्पनी लिमिटेड

रजिष्टर्ड कार्यालय: विराटनगर-९, मोरङ्ग

कर्मोरेट कार्यालय: चौथो तल्ला, चार्टर टावर, सानो गौचरन, ज्ञानेश्वर, काठमाण्डौ, Email: info@suryalife.com

एघारौं वार्षिक साधारण सभा सम्बन्धी सूचना

(प्रथम पटक सूचना प्रकाशित मिति: २०७६।०२।२० गते)

यस कम्पनीको मिति २०७६/०२/१७ गते शुक्रवार (तदनुसार ३१ मे २०१९) बसेको संचालक समितिको २४१ औं बैठकको निर्णयानुसार कम्पनीको एघारौं वार्षिक साधारण सभा निम्न मिति, स्थान र समयमा निम्न लिखित विषयहरू उपर छलफल तथा निर्णय गर्न बस्ने भएको हुँदा सम्पूर्ण शेयरधनी महानुभावहरूको उपस्थितिको लागि अनुरोध गर्दछु ।

सभा हुने मिति, स्थान र समय:

मिति : २०७६/०३/११ गते बुधवार (तदनुसार २६ जून २०१९)
 स्थान : होटल हैरिसन प्यालेस, बजरंगवली मार्ग, विराटनगर
 समय : बिहान ११:०० वजे

छलफलका विषयहरू:

(क) साधारण प्रस्ताव:

- १) अध्यक्षज्यूको मन्तव्य तथा संचालक समितिको वार्षिक प्रतिवेदन उपर छलफल गरी पारित गर्ने ।
- २) लेखा परिक्षकको प्रतिवेदन सहित २०७५ आषाढ मसान्तको वासलात तथा सोही मितिमा समाप्त आ.व. २०७४/७५ को नाफा/नोक्सान हिसाब तथा नगद प्रवाह विवरण र तत्सम्बन्धी अनुसूचीहरू माथि छलफल गरी पारित गर्ने ।
- ३) लेखा परीक्षण समितिको सिफारिस बमोजिम आ.व. २०७५/०७६ को लागि लेखा परीक्षकको नियुक्ति तथा पारिश्रमिक निर्धारण गर्ने । (वर्तमान लेखा परीक्षक श्री पि.एल. श्रेष्ठ एण्ड कम्पनी पुनः नियुक्ति हुन योग्य रहेको ।)
- ४) संचालक समितिले प्रस्ताव गरे बमोजिम शेयर लाभाँस(बोनस शेयर) जारीको लागि कर प्रयोजनार्थ ०.६३१६ प्रतिशत अर्थात रु. ७१,४८,८४२।- (अक्षरेपी एकहत्तर लाख अठचालीस हजार आठ सय बयालिस मात्र) नगद लाभाँस स्विकृत गर्ने ।
- ५) संचालक समितिका पदाधिकारीहरूको बैठक भत्ता वृद्धिको प्रस्ताव पारित गर्ने ।

ख. विशेष प्रस्ताव:

- १) कम्पनीको अधिकृत पूँजी रु ३,००,००,००,०००।०० (अक्षरेपी तीन अरब मात्र) कायम रहने प्रस्ताव पारित गर्ने । साथै सोही बमोजिम कम्पनीको प्रबन्धपत्र तथा नियमावलीमा संशोधन गर्ने ।
- २) कम्पनीको चुक्ता पूँजी रु १,१३,१९,००,०००।- (अक्षरेपी एक अरब तेह्र करोड उन्नाईस लाख मात्र)को १२ प्रतिशतका दरले हुने रकम रु. १३,५८,२८,०००।- बराबरको शेयर लाभाँस (बोनस शेयर) वितरण गर्ने प्रस्ताव पारित गर्ने । साथै शेयर लाभाँस (बोनस शेयर) वितरण गर्दा कायम हुन आउने दशमलव पछिको भिन्न अंक (Fraction) लाई सम्बन्धीत शेयरधनीकोमा पछि समायोजन गर्ने गरि यथावत कायम राख्ने ।
- ३) १० औं वार्षिक साधारण सभाबाट पारित ७० प्रतिशत हकप्रद शेयर ११ औं वार्षिक साधारण सभामा प्रस्तावित १२ प्रतिशत शेयर लाभाँस (बोनस शेयर) पारित भए पश्चात सो बोनस शेयरमा समेत सोही दरमा हकप्रद शेयर जारी गर्ने ।
- ४) शेयर लाभाँस (बोनस शेयर) वितरण तथा हकप्रद शेयर जारी गरे पश्चात हुने शेयर संरचना बमोजिम जारी पूँजी तथा चुक्ता पूँजीलाई सोही अनुरूप वृद्धि गर्ने । साथै सोही बमोजिम कम्पनीको प्रबन्धपत्र तथा नियमावलीमा संशोधन गर्ने ।
- ५) कम्पनीको प्रबन्धपत्र तथा नियमावलीमा प्रस्ताव भए बमोजिम संशोधन एवं स्विकृतीको क्रममा नियमनकारी निकायबाट कुनै संशोधन, फेरबदल गर्न वा थपघट गर्न निर्देशन प्राप्त भएमा सोही बमोजिम गर्न संचालक समितिलाई सम्पूर्ण अख्तियारी प्रदान गर्ने ।
- ६) कम्पनी ऐन, २०६३ (प्रथम संशोधन, २०७४ सहित) को दफा १०५ (१) (ग) बमोजिम आ.व. २०७४।७५ मा चन्दा शीर्षक अन्तर्गत भएको खर्चको अनुमोदन गर्ने ।

ग. विविध

संचालक समितिको आज्ञाले
 राजु राजचल
 कम्पनी सचिव

साधारणसभा सम्बन्धी सामान्य जानकारी

- १) कम्पनीको शेयर दाखिल खारेज यही मिति २०७६/०२/२८ गते देखि मिति २०७६/०३/०४ गते सम्म बन्द रहने छ। शेयर दाखिला खारेज बन्द गरिएको मिति भन्दा अगावै २०७६/०२/२७ गते पुरा दिन सम्म नेपाल स्टक एक्सचेन्ज लि.मा कारोबार भई सो को ७ दिन भित्र दाखिल खारेजको लागि शेयर रजिष्ट्रार एन.आई.सी. एशिया क्यापिटल लिमिटेड, बबरमहलबाट प्राप्त विवरणको आधारमा शेयरधनीको रेकर्ड कायम गरिने छ।
- २) सभामा उपस्थित हुने शेयरधनी महानुभावहरूले प्रवेशपत्र वा सक्कल शेयर प्रमाणपत्र वा आधिकारीक परिचयपत्र साथमा लिई आउन अनुरोध छ।
- ३) सभा हुने दिन सभामा उपस्थितिका लागि हाजिर पुस्तिका विहान १०:०० बजे देखि सभा संचालन समय सम्मको लागि खुल्ला रहने छ।
- ४) शेयरधनी महानुभावहरूलाई शेयरधनीको दर्ता किताबमा कायम रहेको ठेगानामा वार्षिक प्रतिवेदन पुस्तिका पठाईने छ। कुनै कारणवश उक्त पुस्तिका नपाएमा कम्पनीको कर्पोरेट कार्यालयबाट तथा एन.आई.सी. एशिया क्यापिटल लिमिटेड, बबरमहलबाटबाट प्राप्त गर्न सकिने छ।
- ५) प्रतिनिधी (प्रोक्सी) नियुक्त गर्न चाहने शेयरधनीहरूले सम्पूर्ण शेयरको प्रतिनिधि एउटै व्यक्ति (विभाजन नहुने गरी) हुने गरी प्रतिनिधी-पत्र (प्रोक्सी फारम) भरी कम्पनीको कर्पोरेट अफिसमा सभा शुरु हुनु भन्दा कम्तिमा ४८ घण्टा अगाडी दर्ता गरी सक्नु पर्ने छ। यसरी प्रतिनिधी (प्रोक्सी) नियुक्त गरिएको व्यक्ति कम्पनीको शेयरधनी हुनु अनिवार्य छ।
- ६) नाबालक वा अशक्त वा मानसिक सन्तुलन नभएका शेयरधनीहरूको तर्फबाट कम्पनीको शेयर लगत किताबमा संरक्षकको रुपमा नाम दर्ता भएको व्यक्तिले सभामा भाग लिन वा प्रतिनिधी तोक्न पाउनेछन्।
- ७) एक शेयरधनीले एक भन्दा बढी प्रतिनिधी (प्रोक्सी) नियुक्त गरेको अवस्थामा पहिलो दर्ता प्रोक्सी मान्य हुनेछ। त्यस पछि आउने प्रोक्सी स्वतः बदर वा अमान्य हुनेछ।
- ८) संयुक्त रुपमा शेयर खरिद गरिएको अवस्थामा शेयर लगत किताबमा पहिले नाम उल्लेख भएको व्यक्ति अथवा सर्वसम्मतबाट प्रतिनिधी नियुक्त गरिएको एक व्यक्तिमात्र सभामा भाग लिन र मतदान गर्न पाउनेछन्।
- ९) सभामा भाग लिन प्रतिनिधी (प्रोक्सी) नियुक्त गरि सके पछि सम्बन्धित शेयरधनी स्वयम सभामा उपस्थित हुन आएमा शेयरधनीले गरि दिएको प्रतिनिधी (प्रोक्सी) स्वतः बदर हुनेछ।
- १०) कुनै संगठित संस्था वा कम्पनीले शेयर खरिद गरेको हकमा कार्यकारी प्रमुखले दस्तखत गरी मनोनित गरेको प्रतिनिधीले शेयरवालाको हैसियतले सभामा भाग लिन सक्नु हुनेछ।
- ११) छलफलका विषय/सूची मध्ये विविध शीर्षक अन्तर्गत छलफल गर्न इच्छुक शेयरधनीले सभा हुनु भन्दा ७ (सात) दिन अगावै कम्पनी सचिव मार्फत संचालक समितिको अध्यक्षलाई छलफलको विषय लिखित रुपमा पेश गर्नु पर्नेछ।
- १२) सभा स्थलमा हातहतियार सहितको प्रवेशलाई पूर्णतया निषेध गरिएको छ। सभा स्थल प्रवेश गर्दा आवश्यकता अनुरूप भोला तथा अन्य बस्तु चेक जाँच गर्न सकिने छ।
- १३) थप जानकारीको लागि कम्पनीको कर्पोरेट कार्यालयमा सम्पर्क राख्नु हुन अनुरोध गर्दछौं।

सूर्या लाइफ इन्स्योरेन्स कम्पनी लिमिटेड

प्रोक्सी फारम

श्री संचालक समिति
 सूर्या लाइफ इन्स्योरेन्स कम्पनी लिमिटेड
 बिराटनगर ।

विषय: प्रतिनिधि नियुक्त गरेको बारे ।

महाशय,

.....जिल्ला.....न.पा./गा.वि.स. वडा नं..... बस्ने म/हामी.....ले
 त्यस कम्पनीको शेयरधनिको हैसियतले २०७६ आषाढ ११ गते बुधवारका दिन हुने ११ औं वार्षिक साधारण सभामा म/हामी
 स्वयं उपस्थित भई छलफल तथा निर्णयमा सहभागी हुन नसक्ने भएकोले उक्त सभामा मेरो/हाम्रो तर्फबाट भाग लिन
 तथा मतदान गर्नका लागिजिल्लान.पा./गा.वि.स. वडा नं.....बस्ने त्यस कम्पनीका
 शेयरधनि श्री.....शेयर प्रमाणपत्र नं.....लाई मेरो/हाम्रो प्रतिनिधि मनोनित गरि
 पठाएको छु/छौं ।

प्रतिनिधि नियुक्त भएको व्यक्तिको
 नाम:
 हस्ताक्षर नमुना:
 शेयरधनि नं.:
 हितग्राही खाता नं.:

निवेदक
 दस्तखत
 नाम:
 ठेगाना:
 शेयरधनि नं.
 हितग्राही खाता नं.:
 शेयर संख्या
 मिति:

द्रष्टव्य: यो निवेदन सभा हुनु भन्दा कम्तीमा ४८ घण्टा अगावै कम्पनीको रजिष्टर्ड कार्यालयमा पेश गरिसक्नु पर्नेछ ।

सूर्या लाइफ इन्स्योरेन्स कम्पनी लिमिटेड

प्रवेश पत्र

शेयरधनिको नाम:.....


शेयरधनिको परिचय नं./हितग्राही खाता नं.

सूर्या लाइफ इन्स्योरेन्स कम्पनी लिमिटेडको मिति २०७६/०३/११ गते बुधवार हुने ११ औं वार्षिक साधारण सभामा उपस्थित हुन जारी गरिएको प्रवेश पत्र ।

शेयरधनिको दस्तखत :

द्रष्टव्य:

- शेयरधनि आफैले खाली कोष्ठहरु भर्नुहोला ।
- सभा कक्षमा प्रवेश गर्न यो प्रवेश पत्र प्रस्तुत गर्नु अनिवार्य छ ।



 कम्पनी सचिव

कम्पनीको परिचय

वि.सं. २०६४/१२/०६ गते श्री बीमा समितिमा दर्ता भई नेपालको सातौं जीवन बीमा कम्पनीका रूपमा स्थापित सूर्या लाइफ इन्स्योरेन्स कम्पनी लिमिटेडले सानो गौचरण, ज्ञानेश्वर, काठमाडौंमा अबस्थित कर्पोरेट कार्यालय लगायत देशभर रहेका ८२ शाखा कार्यालयहरु मार्फत जीवन बीमा व्यवसाय गर्दै आएको छ। नेपालका प्रतिष्ठित उद्योगी, व्यवसायी तथा अन्य व्यक्तित्वहरु संस्थापक रहेको यस कम्पनीको व्यवस्थापन अनुभवी तथा व्यवसायिक टोलीबाट हुदै आइरहेको छ।

हाल कम्पनीको संचालक समितिमा श्री केशव प्रसाद भट्टराईज्यूको अध्यक्षतामा ७ सदस्यहरु हुनहुन्छ, भने कम्पनीको व्यवस्थापनको जिम्मा प्रमुख कार्यकारी अधिकृत श्री शिवनाथ पाण्डे ज्यूको नेतृत्वमा रहेको छ।

कम्पनीको भिजन

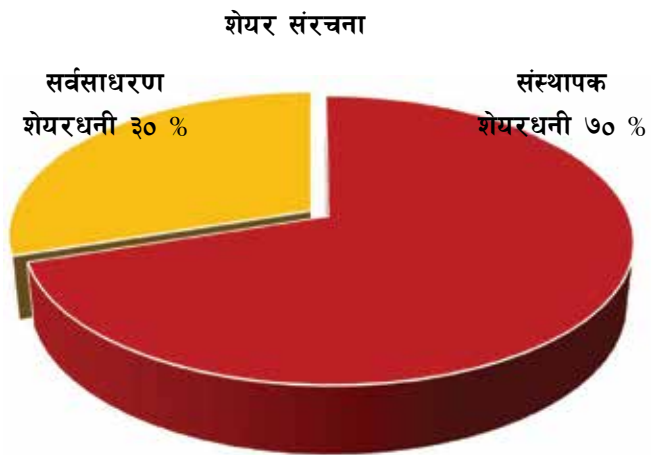
- सामाजिक एवं आर्थिक दृष्टिकोणले देशको एक महत्वपूर्ण संस्थाको रूपमा स्थापित हुने

कम्पनीको मिसन

- आर्थिक विकासको निमित्त स्रोत र साधनको सिर्जना गर्न
- आकर्षक प्रतिफल प्राप्त हुने गरी जीवन बीमा सम्बन्धि विभिन्न योजनाहरु संचालनमा ल्याई नागरिकहरुको आर्थिक सुरक्षा गर्दै जीवनस्तरमा सुधार ल्याउने

कम्पनीको शेयर संरचना

शेयरधनी	स्वामित्वको %
यूनिटेक इन्भेष्टमेन्ट प्रा. लि.	१०.२८%
प्रुडेन्सियल क्यापिटल म्यानेजमेन्ट कं. प्रा. लि .	९.८८%
उषा इन्भेष्टमेन्ट प्रा. लि.	६.६८%
यूनाईटेड इन्भेष्टर्स प्रा. लि.	६.४०%
श्री अशोक कुमार अग्रवाल	३.७३%
श्री विशाल अग्रवाल	३.१७%
श्री निकुन्ज अग्रवाल	३.१६%
श्री कविता संघई	२.८०%
श्री मन्जु अग्रवाल	२.३९%
श्री त्रिलोक चन्द्र अग्रवाल	२.३०%
श्री विरेन्द्र कुमार संघई	२.२२%
श्री अनुज अग्रवाल	२.०२%
यूनाइटेड डिस्टिब्युटर्स नेपाल प्रा.लि.	१.७२%
श्री दिपेश खेतान अग्रवाल	१.६१%
ग्लोबल ट्रेडिङ कन्सर्न प्रा.लि.	१.४८%
पूजा इन्टरनेशनल नेपाल प्रा.लि.	१.४०%
श्री महेश कुमार अग्रवाल	१.१५%
श्री गणेश प्रोपटिज एण्ड इन्भेष्टमेन्ट प्रा. लि.	१.१५%
प्यारामाउन्ट ईलेक्ट्रोनिक्स प्रा.लि.	१.११%
श्री अर्पित अग्रवाल	१.०७%

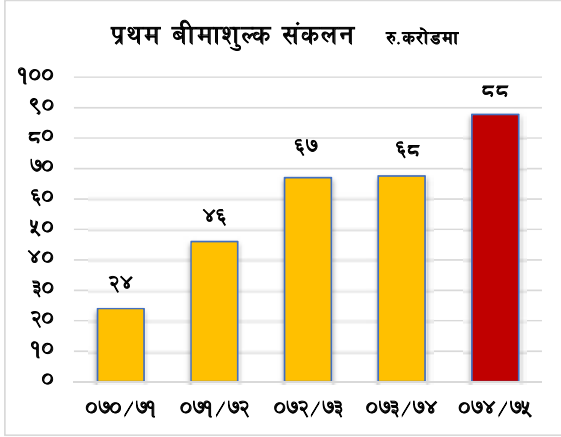


कम्पनीको कूल चुक्ता पुँजी रु. ११३.१९ करोडमध्ये ७० प्रतिशत शेयर संस्थापकहरूसंग रहेको छ भने बाँकी ३० प्रतिशत शेयर सर्वसाधारणसंग रहेको छ।

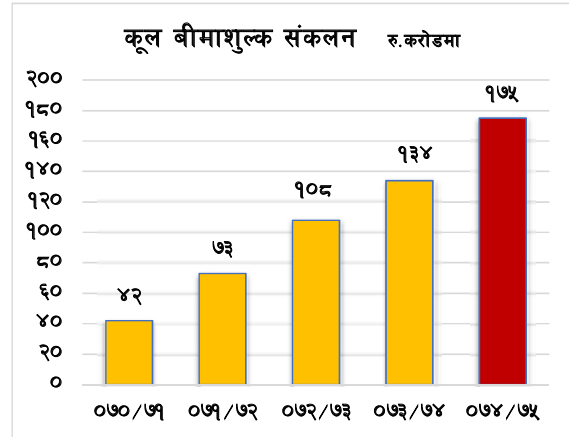
Major Milestones

<p>2065</p>	<p>2066</p>	<p>2067</p>	<p>2068</p>
<p>Our Company commenced its operations with capital of 25.20 crores</p>	<p>Operation expanded to 33 branches.</p>	<p>Issued IPO for 30% of its shares and capital reached 36 crores.</p>	<p>Staff number exceeded 100</p>
<p>2071</p> <p>Issued Right share and Capital reached 50 crores.</p> <p>Operation expanded to 54 Branches</p> <p>Life Fund exceeded 50 cr & investment exceeded 100 cr.</p>	<p>2070</p> <p>Declared bonus of 14.25% and Capital reached 41.13 crores.</p>	<p>2069</p> <p>Life Fund reached 25 crores.</p>	
<p>2072</p> <p>Life Fund exceeded 100cr & Investment exceeded 150 cr</p> <p>Declared 25% Right & 5% Bonus.</p> <p>Operation expanded to 67 branches & staffs strength increased to 200.</p>	<p>2073</p> <p>Gross Premium exceeded 100 cr & Renewal Prem exceeded 50 cr.</p> <p>Declared a bonus of 10%. Capital reached 65.625cr</p> <p>Net Profit exceeded 10cr</p>	<p>2074</p> <p>Life Fund exceeded 200cr investment exced 300 cr</p> <p>Issued 25% Right share & Capital reached 72.18cr</p>	<p>2075</p> <p>Gross Premium exceeded 150cr & First Premium exceeded 50cr</p> <p>Issued 40% Right & capital exceeded 100cr</p> <p>Life Fund exceeded 300cr & investment exceeded 400cr</p>

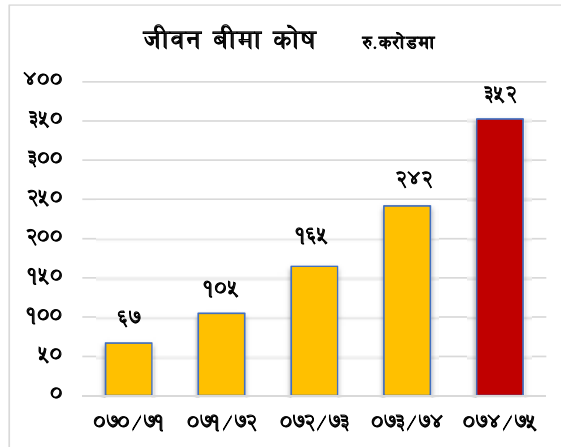
आर्थिक परिदृश्यहरु



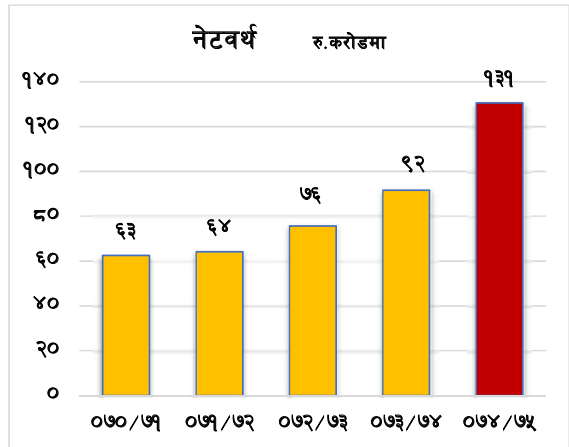
वार्षिक चक्रवर्ती वृद्धिदर ३८%



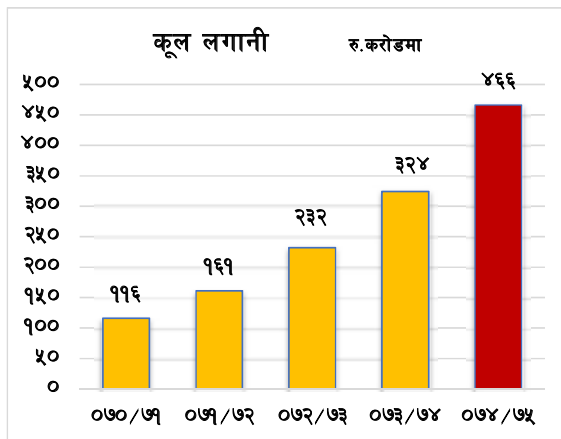
वार्षिक चक्रवर्ती वृद्धिदर ४३%



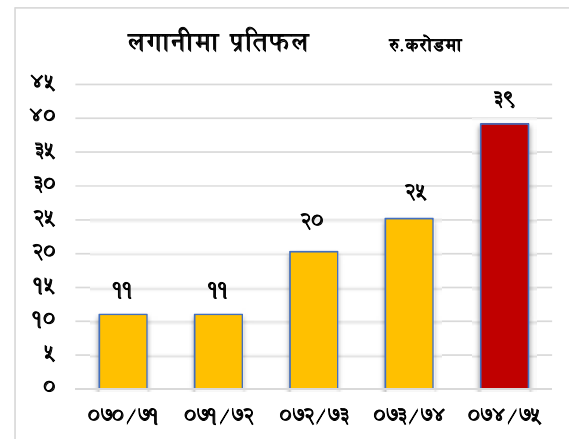
वार्षिक चक्रवर्ती वृद्धिदर ५१%



वार्षिक चक्रवर्ती वृद्धिदर २०%

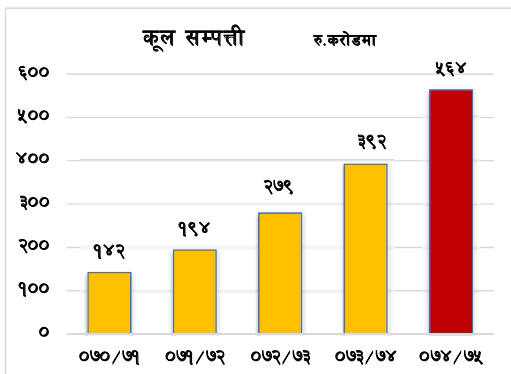


वार्षिक चक्रवर्ती वृद्धिदर ४२%

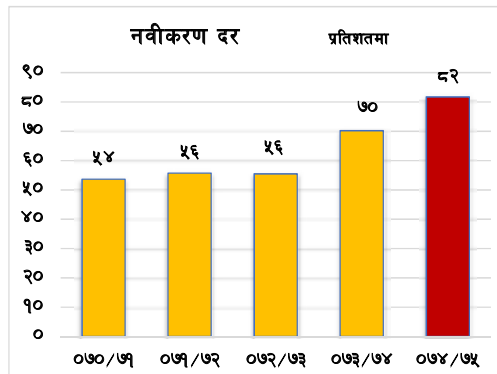


वार्षिक चक्रवर्ती वृद्धिदर ३७%

आर्थिक परिदृश्यहरू



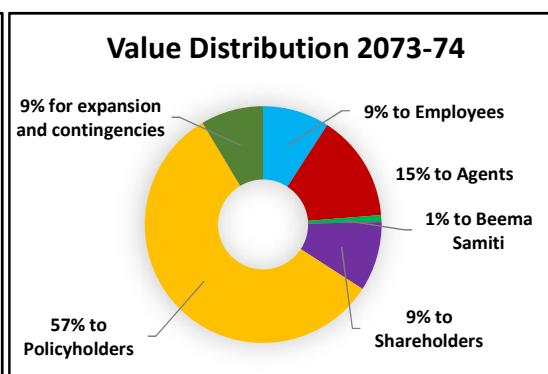
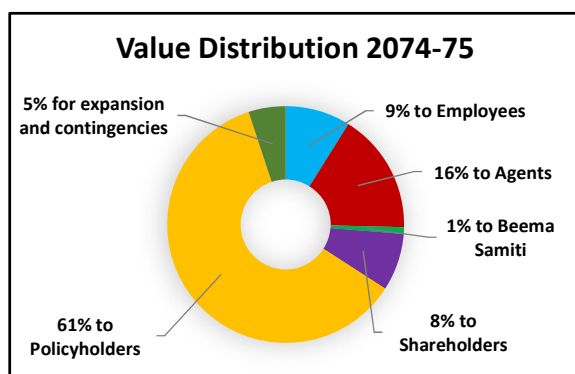
वार्षिक चक्रवर्ती वृद्धिदर . ४१%



वार्षिक चक्रवर्ती वृद्धिदर . ११%

FINANCIAL VALUE ADDED AND DISTRIBUTED

Particulars	2074-75	2073-74	Change %
VALUE ADDED			
Net Premium Income	1,669,188,209	1,255,705,730	33%
Investment and Other Income	418,568,547	266,116,880	57%
Total (A)	2,087,756,757	1,521,822,610	37%
Net Claims Paid	169,448,613	108,397,072	56%
Cost of External Services	97,078,223	67,621,687	44%
Total (B)	266,526,836	176,018,760	51%
Value Added (A-B)	1,821,229,921	1,345,803,851	35%
VALUE DISTRIBUTED			
To Employees as remuneration & bonus	162,091,855	122,673,241	32%
To Agents as Commission & Incentives	299,586,985	196,813,035	52%
To Regulator as service fee	16,691,882	12,557,058	33%
To Shareholders as Dividend	142,976,842	127,657,895	12%
Transfer to Life Fund	1,107,524,268	771,150,928	44%
Retained as Reserves & Provisions	92,358,089	114,951,695	-20%
Value Distributed	1,821,229,921	1,345,803,851	35%



सूर्या लाइफ इन्स्योरेन्स कम्पनी लिमिटेडको एघारौं वार्षिक साधारण सभामा अध्यक्ष श्री केशव प्रसाद भट्टराईज्यूबाट प्रस्तुत मन्तव्य



आदरणीय शेयरधनी महानुभावहरु,

श्री सूर्या लाइफ इन्स्योरेन्स कम्पनी लिमिटेडको यस एघारौं वार्षिक साधारण सभामा उपस्थित शेयरधनी महानुभावहरु, पर्यवेक्षक प्रतिनिधीहरु, लेखापरीक्षक तथा कम्पनीका पदाधिकारी, कर्मचारी एवम् पत्रकार मित्रहरु लगायत यस सभामा उपस्थित सम्पूर्ण महानुभावहरुलाई सञ्चालक समिति एवम् मेरो व्यक्तिगत तर्फबाट हार्दिक स्वागत तथा अभिवादन गर्दछु ।

“तपाईंको भविष्य हाम्रो अभिभारा” भन्ने मूल नाराका साथ जीवन बीमाको बजारमा पाइला राखेको यस कम्पनीले विभिन्न आरोह अवरोह पार गर्दै आफ्नो ११ औं वर्ष सफलतापूर्वक सम्पन्न गरेको जानकारी गराउन पाउँदा मलाई गर्वको अनुभूति भइरहेको छ ।

कम्पनीले आ.व. २०७४।७५ मा सावधिक जीवन बीमा शुल्क रु. ५३,९८,९५,७५७- , वैदेशिक रोजगार बीमा शुल्क रु. ३१,१८,५३,२३०।- , एकल बीमा शुल्क रु. २,५९,९०,८४०।- गरी जम्मा प्रथम बीमा शुल्क रु. ८७,७७,३९,८२७।- र नबिकरण बीमा शुल्क तर्फ रु. ८७,१७,१७,४६१।- गरी कुल जम्मा रु. १,७४,९४,५७,२८८।- बीमा शुल्क संकलन गर्न सफल भएको छ । गत आ.व. २०७३।७४ मा भएको कुल व्यवसाय रु. १,३३,८२,३१,१६०।- को तुलनामा यो ३१ प्रतिशतको वृद्धि हो । साथै, कम्पनीको बिगत वर्षको तुलनामा जीवन बीमा कोषमा ४६ प्रतिशत तथा प्रथम बीमा शुल्कमा ३० प्रतिशतले वृद्धि भएको व्यहोरा समेत जानकारी गराउँदछु ।

बीमा समितिबाट जारी गरिएका नयाँ लगानी नीति अनुरूप विभिन्न क्षेत्रमा लगानीलाई विविधिकरण गरी बढि प्रतिफल सुनिश्चित गर्ने तर्फ पनि कम्पनी संवेदनशील रहेको छ । बीमा बजारमा देखिएको प्रतिस्पर्धाका बावजूद कम्पनीले व्यवसायमा ३१ प्रतिशतको वृद्धि हासिल गर्नु, आर्थिक वर्षमा वितरणयोग्य मुनाफाबाट १२ प्रतिशत बोनस शेयर तथा कर प्रयोजनको लागी ०.६३१६ प्रतिशत अर्थात रु. ७१,४८,८४२।- नगद लाभांश वितरण गर्ने प्रस्ताव गर्नु आदि संस्था सवलीकरण तर्फ उन्मुख रहेको उदाहरणहरु हुन । साथै दशौं वार्षिक साधारण सभाबाट पारित गरी (हाल निष्काशनको क्रममा रहेको) ७० प्रतिशत हकप्रद तथा चुक्ता पूँजी रु १,१३,१९,००,०००।- (अक्षरेपी एक अरब तेह्र करोड उन्नाईस लाख मात्र) को १२ प्रतिशतले हुने रु. १३,५८,२८,०००।- (तेह्र करोड अन्ठाउन लाख अठाइस हजार

मात्र) को शेयर लाभाँस (बोनस शेयर) वितरण गर्ने प्रस्ताव पारित पश्चात संस्थाको पूँजी रु २,१५,५१,३७,६००/- हुने र सो पश्चात नियमनकारी निकायबाट तोकिएको न्यूनतम चुक्ता पूँजी दुई अर्ब भन्दा बढी कायम हुने व्यहोरा समेत यस गरिमामय सभामा जानकारी गराउन चाहन्छु ।

बीमा बजारका आवश्यकता अनुरूपका सेवाहरु उपलब्ध गराई बीमा बजारमा आफ्नो दरिलो उपस्थिती एवम् पहिचानको लक्ष्य लिई संचालनरत यस कम्पनीमा चुस्त संस्थागत सुशासन तथा पारदर्शिता रहेको व्यहोरा जानकारी गराउन चाहन्छु । कम्पनीले आर्थिक वर्ष २०७४/७५ को वित्तीय विवरण जीवन बिमकको वित्तीय विवरण सम्बन्धी निर्देशन अनुरूप तयार पारिएको वित्तीय विवरणका साथै नेपाल वित्तीय प्रतिवेदन मान (NFRS) को आधारमा समेत तयार गरी पेश गरिएको र नियमनकारी निकायबाट स्वीकृति समेत प्राप्त गरेको, कम्पनीको आन्तरिक काम कारवाहीहरुको प्रभावकारिता मार्फत कम्पनीको प्रतिष्ठा उच्च बनाई राख्न संचालक समिति, संचालक समिति अन्तर्गतका उप-समितिहरु समेत दत्तचित्त रहेको व्यहोरा समेत शेयरधनी महानुभावहरु समक्ष निवेदन गर्न चाहन्छु ।

आर्थिक वर्ष २०७४/७५ मा मानव संसाधन तथा प्रशासन विभागबाट नयाँ खोलिएका शाखाहरुमा कर्मचारीको व्यवस्थापन, तालिम, बहुवा, अटोमेसन, कर्मचारी विनियमावली, आर्थिक प्रशासन सम्बन्धी विनियमावली एवम् सम्पत्ति शूद्धिकरण निवारण सम्बन्धी निर्देशिका आदिमा समयसापेक्ष परिमार्जन, परिपालना अधिकृतको व्यवस्था आदि गरी जनशक्ति व्यवस्थापनलाई व्यवस्थित एवम् कर्मचारीहरुको मनोबल उच्च राख्ने प्रयास गरिएको छ । विमितहरुको लागि केही शाखा कार्यालयहरुबाटै बीमालेखको धितोमा कर्जाको व्यवस्था, बीमा योजनाहरुलाई समयानुकुल बजार प्रतिस्पर्धी हुने गरी विविधिकरण आदि सुधार मार्फत संस्थालाई थप व्यवस्थित एवम् प्रभावकारी बनाउदै लगिएको छ । सूचना प्रविधिको क्षेत्रमा पनि नयाँ प्रविधिको जडान, प्रिमियम गणना गर्ने एप्स System को Integration, सूचना प्रविधि सम्बन्धी नीति तर्जुमा एवम् कार्यान्वयन गरी कम्पनीको सूचना प्रविधि प्रणाली विमित मैत्री तथा थप प्रभावकारी बनाईएको र अझ सुदृढ बनाउदै लैजाने नीति रहेको व्यहोरा समेत निवेदन गर्न चाहन्छु ।

बीमा बजारमा चुलिएका चुनौतिहरुलाई सामना गर्न समय सापेक्ष रणनीतिक योजना तर्जुमा गर्दै आएका छौं । हाल बीमा बजारमा बीमा कम्पनीहरुको संख्यात्मक वृद्धिका कारण बीमा व्यवसायमा तिव्र प्रतिस्पर्धा देखिएको छ । यस परिप्रेक्ष्यमा कम्पनीले बीमा बजारको अध्ययन तथा अनुसन्धान गरि नयाँ रणनीति सहित अगाडी बढ्ने र नयाँ बीमा योजनाहरु बजारमा प्रस्तुत गर्ने, बैंक तथा वित्तीय संस्थाहरु संगको सहकार्यलाई निरन्तरता दिने, विभिन्न शीर्षकमा अभिकर्ता तथा कर्मचारीलाई प्रदान गरिएको ऋण/कर्जा असुलीमा सबेदनशील भै असुलीको लागि कार्यवाही अघि बढाउने, शाखा संजालको विस्तार गर्दै लैजाने र अभिकर्तालाई थप क्रियाशिल बनाउने कार्यक्रमहरु संचालनमा ल्याई व्यवसाय अभिवृद्धि गर्ने आगामी वर्षको योजना रहेको व्यहोरा समेत अवगत गराउन चाहन्छु ।

अन्त्यमा,

कम्पनीको संचालनमा हामीलाई प्राप्त भईरहेको निरन्तर सहयोग र साथका लागि बीमा समिति, नेपाल धितोपत्र बोर्ड, कम्पनी रजिष्ट्रारको कार्यालय, नेपाल स्टक एक्सचेन्ज लिमिटेड, शेयर रजिष्ट्रार एन.आई.सी. एशिया क्यापिटल लिमिटेड तथा अन्य सरोकारवाला निकायहरु प्रति हृदय देखि नै कृतज्ञता ज्ञापन गर्न चाहन्छु । साथै संस्थाको उद्देश्य तथा लक्ष्य हासिल गर्ने अभियानमा अथक योगदान गर्नु हुने कर्तव्यनिष्ठ कर्मचारीहरु, संस्था प्रति दृढ विश्वास राखि सहयोग गर्ने अभिकर्ताहरु, मार्ग निर्देश गरी सहयोग पुऱ्याउने शेयरधनी महानुभावहरु, कम्पनीलाई विश्वास गर्ने सम्पूर्ण बीमितहरुका साथै संस्थाको साख एवम् श्रीवृद्धिका लागी प्रत्यक्ष वा परोक्ष रुपमा सहयोग पुऱ्याउने सम्पूर्ण शुभेच्छुकहरु प्रति हार्दिक धन्यवाद ज्ञापन गर्न चाहन्छु ।

धन्यवाद,

११ आषाढ २०७६

केशव प्रसाद भट्टराई
 अध्यक्ष

**सूर्या लाइफ इन्स्योरेन्स कम्पनी लिमिटेडको एघारौं वार्षिक साधारण सभामा
कम्पनी ऐन, २०६३ (प्रथम संशोधन, २०७४ सहित) को दफा १०५ अनुसार संचालक समितिले
तयार गरी समितिको तर्फबाट अध्यक्ष श्री केशव प्रसाद भट्टराईज्यूबाट प्रस्तुत प्रतिवेदनः**

(क) विगत वर्षको कारोबारको सिंहावलोकनः

कम्पनीले गर्दै आएको जीवन बीमा व्यवसाय अघिल्ला वर्षहरुको तुलनामा क्रमशः वृद्धि हुदै गएको छ । व्यवसाय विस्तार एवं प्रवर्धन गर्न कम्पनीले अख्तियार गरेका रणनीतिक योजनाहरुको परिणाम स्वरुप कम्पनीको कारोवारमा अपेक्षाकृत रुपमा वृद्धि हुन गएको अवस्था छ । मिति २०६५।०१।१९ गते देखि विधिवत रुपमा जीवन बीमा व्यवसाय संचालन गरेको यस कम्पनीले विगत पाँच आर्थिक वर्षको अवधिमा गरेको कारोवार तथा प्राप्त उपलब्धिका मुख्य सूचकहरु शेरधनी महानुभावहरु समक्ष प्रस्तुत गर्न चाहन्छु ।

क्र.सं.	विवरण	आ.व. २०७४।७५	आ.व. २०७३।७४	आ.व.२०७२।७३	आ.व.२०७१।७२	आ.व.२०७०।७१
१	कुल बीमाशुल्क	१,७४,९४,५७,२८८	१,३३,८२,३९,९६०	१,०७,८६,५३,०२६	७२,५८,०२,५३५	४९,५०,५०,३९०
२	प्रथम वर्षको बीमाशुल्क	८७,७७,३९,८२७	६७,५८,०८,८४३	७४,९४,७२,६०४	४५,९९,७७४,६३४	२३,६५,३५,३९७
३	कुल व्यवस्थापन खर्च	३२,९९,५८,८९०	२२,९९,९९,९४८	२४,९९,७९,८६४	१५,९०,२८,२३७	९,८४,२७,६०७
४	खूद नाफा	१८,६५,४९,९५८	९३,६२,५२,५४०	९३,२४,६६,७५२	२,९९,४९,५४८	४,३७,९९,३०२
५	जीवन बीमा कोष	३,५२,४६,९९,९६९	२,४९,७९,७५,६९४	१,६४,६०,२४,७६७	१,०५,९०,००,९४७	६७,२२,९९,९९४
६	कुल लगानी (अल्पकालिन समेत)	४,६६,२९,९८,४६४	३,२४,३६,०३,५६५	२,३९,९४,५७,५७९	१,६९,३४,३५,६७९	१,९५,५०,८६,६२९
७	बीमा अभिकर्ता संख्या	१३,३०४	५,०६७	६,५६९	४,२०२	३,९७९
८	कर्मचारी संख्या	२४५	२०६	२९७	२०६	१५८
९	कुल कायम रहेको बीमालेखको संख्या	३,२४,२४०	३,९०,५२८	२,७९,४९६	१,७४,९९०	७३,८२२
१०	कायम रहेको बीमाङ्ग रकम	२,९५,९३,५९,६५,०९०	१,८०,६५,९५,०४,०९२	१,३०,९५,४९,९३,७४९	७२,९३,५९,९०,९३७	२४,८८,३५,६८८
११	जीवन बीमा योजनाहरु	९४	९०	९०	९०	९०
१२	शाखा कार्यालयहरु	७२	६७	६७	६७	५४
१३	दावी भुक्तानी खुद	९६,९४,४८,६९३	९०,८३,९७,०७२	५,७०,७६,२८४	३,५७,५९,५९०	१,२५,२७,६६४

* बीमा समितिबाट जारी निर्देशिका बमोजिम तयार गरिएको वित्तीय विवरणबाट लिइएको ।

बीमा कोषको मूल्यांकन

नियमनकारी निकाय बीमा समितिको निर्देशानुसार जीवन बीमा कम्पनीले प्रत्येक वर्ष जीवन बीमा कोषको मूल्यांकन बीमाङ्गीवाट गराउनु पर्ने व्यवस्था गरिएकोमा सो निर्देशनको परिपालना गर्दै कम्पनीले आ.व. २०७४।०७५ सम्मको जीवन बीमा कोषको मूल्यांकन गराई बीमाङ्गीवाट नयाँ वोनस दर समेत कायम भएको छ ।

(ख) राष्ट्रिय तथा अन्तर्राष्ट्रिय परिस्थितिबाट कम्पनीको कारोवारलाई कुनै असर परेको भए सो असरः

जीवन बीमा व्यवसायको कारोवारलाई व्यवस्थित र प्रभावकारी बनाउनका लागि उचित वातावरणको आवश्यक हुन्छ । हाल प्रचलनमा रहेका नीति, नियम तथा कानुनी व्यवस्थाहरु जीवन बीमा व्यवसायको कारोवारलाई व्यवस्थित बनाउनका लागि भूमिका रहेता पनि थप प्रभावकारी तथा समय सापेक्ष व्यवसाय वृद्धिका लागि कानुनी व्यवस्थालाई थप सरलीकृत गराउनु पर्ने देखिन्छ । समग्र अर्थतन्त्र सर्वाङ्कणका लागि प्रयाप्त पूर्वाधारहरुको उचित व्यवस्था नहुँदा कम्पनीले गर्ने जीवन बीमा व्यवसायमा असर पर्न गएको अवस्था छ । तथापी हाल विद्यमान अवस्थाहरुका साथै बीमा व्यवसायमा भएको पहुँचका साथै नयाँ बीमा कम्पनीहरुको आक्रामक व्यवसायी विक्री रणनीतिका बाबजुद पनि कम्पनीले योजनाबद्ध रुपमा बीमा व्यवसाय प्रवर्धन गर्नका लागि निरन्तर कार्य गरिरहेको रहेको जानकारी गराउँदछौं ।

(ग) प्रतिवेदन तयार भएको मिति सम्म चालु वर्षको उपलब्धी र भविष्यमा गर्नुपर्ने कुराको सम्बन्धमा सञ्चालक समितिको

धारणा:

चालु आ.व., २०७५ चैत्र मसान्त सम्मको कारोवारको संक्षिप्त विवरण:

वीमालेख संख्या	:	३,७८,००९
वीमा शुल्क	:	रु. १,५४,६४,०६,०००।-
कुल दावी भुक्तानी	:	रु. १८,०२,३४,०००।-
जीवन वीमा अभिकर्ताहरूको संख्या	:	१८,०९०
जीवन वीमा योजनाहरू	:	१५
शाखाहरू	:	८१

कम्पनीको चालु वर्ष सम्मको प्राप्त उपलब्धीलाई समिक्षा गर्दा कम्पनी निरन्तर प्रगतिपथमा रहेको छ । कम्पनीको व्यवसाय वृद्धिका लागि कम्पनीले अख्तियार गरेको रणनीतिक योजनाहरूको कारण प्रतिफलमा बढोत्तरी भईरहेको छ । व्यवसायिक रणनीतिक योजनाहरूको प्रभावकारी कार्यान्वयन गरी लक्ष्य अनुरूपको व्यवसायिक उपलब्धी हासिल गर्न थप केन्द्रित हुने र कम्पनीको जीवन वीमा व्यवसायको विकासमा प्रत्यक्ष भूमिकामा रहेका अभिकर्ताहरूको संख्या वृद्धि तथा दक्षता अभिवृद्धि गरी व्यवसाय प्रवर्धनमा सक्रिय बनाईनेछ । देशव्यापी रूपमा अभिकर्ता तालिम संचालन गर्ने, पुनर्ताजगीकरण कार्यक्रमहरू संचालन गर्ने, अभिकर्ताहरूको क्रियाशिलताका लागि बजार विभाग सम्बद्ध शाखा तथा कर्मचारीहरूलाई परिचालन गर्ने कार्यलाई प्रभावकारी बनाईनेछ । आगामी दिनमा वीमा बजारको अध्ययन गरि संभाव्यताको आधारमा आवश्यकता अनुसार उपयुक्त तथा प्रभावकारी जीवन वीमा योजनाहरू ल्याईनेछ । बढि भन्दा बढि मानिसहरूलाई कम्पनीको वीमा योजनामा आवद्ध गर्नका लागि जनचेतनामुलक कार्यक्रमहरू प्रभावकारी रूपमा संचालन गरिनेछ । व्यवसाय विस्तार गर्न, थप नयाँ शाखाको विस्तार गर्नुका साथै संस्थागत अभिकर्ता मार्फत पनि वीमा योजनाहरू बिक्री वितरण गर्ने प्रणाली समेतलाई समावेश गर्ने निती अबलम्बन गरिनेछ ।

(घ) कम्पनीको औद्योगिक वा व्यवसायिक सम्बन्ध:

कम्पनीले आफ्नो व्यवसायलाई विस्तार एवं प्रवर्धन गर्नका लागि औद्योगिक तथा व्यापारिक क्षेत्र संगको सम्बन्धलाई प्रभावकारी बनाउने नीति अख्तियार गरेको छ । औद्योगिक क्षेत्र वित्तिय सवलता भएको क्षेत्र भएकाले व्यवसाय विकासमा उल्लेख्य योगदान गर्न सक्ने ठानेर कम्पनीले सम्बन्ध विस्तार सगै सहकार्यको योजना समेत अगाडी सारिरहेको छ । कम्पनीले व्यवसायिक कार्य क्षेत्र विस्तार गर्न औद्योगिक प्रतिष्ठानहरू, बैङ्क, वित्तीय संस्था, सहकारी संस्थाहरू, संगठित संस्थाहरू, सरकारी एवं गैरसरकारी संस्थाहरू संगको सम्बन्ध सुदृढ गर्दै लगिरहेको छ । औद्योगिक एवं वित्तिय क्षेत्रमा हुने पहुँचले कम्पनीको व्यवसाय प्रवर्धनमा उल्लेख्य योगदानका लागि सुमधुर सम्बन्ध विस्तार गर्न योजनाबद्ध रूपमा कार्यक्रमहरू संचालन गरिरहेको छ ।

(ङ) सञ्चालक समितिमा भएको हेरफेर र सो को कारण:

आ.व. २०७४/०७५ मा संचालक श्री सुमन गौतम ज्यूले आफ्नो व्यक्तिगत कारणले संचालक समितिको सदस्य पदबाट राजिनामा दिनु भएको थियो । सोही आ.व.मा श्री कृति टिवडेवाल र श्री वीरेन्द्र बाबु श्रेष्ठ संचालक पदमा नियुक्त हुनु भएको थियो ।

(च) कारोवारलाई असर पार्ने मुख्य कुराहरू:

देशमा आर्थिक विकास मन्द गतिमा हुनु, औद्योगिक विकास अपेक्षा गरिए अनुसार हुन नसक्नु, लगानीको दायरा सिमित हुनु, व्यवसाय प्रवर्धनका लागि आवश्यक पर्ने दिर्घकालिन पूँजी परिचालनलाई प्रोत्साहन गर्ने नीतिको अभाव हुनु, जीवन वीमा प्रति आम रूपमा जनचेतनाको विकाश भई नसक्नु आदी कारणले जीवन वीमा कारोवारलाई असर पुऱ्याई रहेका छन् । नियमनकारी निकाय तथा अन्य सरोकारवाला निकायहरूबाट समय समयमा जारी हुने तथा परिवर्तन हुने नियम तथा निर्देशनहरूबाट कम्पनीको कारोवारमा असर पर्नु स्वभाविकै भएता पनि चुनौतिपूर्ण परिस्थितीलाई आत्मसाथ गरी कम्पनीले उपयुक्त रणनीति बनाई व्यवसाय विस्तार तथा प्रवर्धनमा निरन्तर सक्रिय भईरहेको छ ।

- (छ) लेखापरिक्षण प्रतिवेदनमा कुनै कैफियत उल्लेख भएको भए सो उपर सञ्चालक समितिको प्रतिक्रिया:
लेखापरिक्षण प्रतिवेदनमा कुनै कैफियत उल्लेख नभएको व्यहोरा जानकारी गराउदछौ ।
- (ज) लाभांश बाँडफाँट गर्न सिफारिस गरिएको रकम:
आ.व. २०७४।७५ सम्मको मुनाफाबाट कम्पनीका शेयरधनिहरूलाई चुक्ता पूँजि रु १,१३,१९,००,००० को १२ प्रतिशतका दरले हुने रु. १३,५८,२८,०००। - को बोनस शेयर र सो बोनस शेयरको कर प्रयोजनार्थ ०.६३९६ प्रतिशत अर्थात ७१,४८,८४२।- नगद लाभांश प्रदान गर्ने प्रस्ताव गरिएको छ । उक्त प्रस्ताव गरिएको बोनस शेयर वितरण गर्ने प्रस्ताव पारित भए पश्चात शेयरधनीहरूलाई वितरण गरिने व्यहोरा जानकारी गराउँदछु ।
- (झ) शेयर जफत भएको भए जफत भएको शेयर संख्या, त्यस्तो शेयरको अंकित मूल्य, त्यस्तो शेयर जफत हुनुभन्दा अगावै सो वापत कम्पनीले प्राप्त गरेको जम्मा रकम र त्यस्तो शेयर जफत भएपछि सो शेयर विक्री गरी कम्पनीले प्राप्त गरेको रकम तथा जफत भएको शेयरवापत रकम फिर्ता गरेको भए सो को विवरण:
कम्पनीको प्रतिवेदनको मिति सम्म कुनै शेयर जफत गरेको छैन ।
- (ञ) विगत आर्थिक बर्षमा कम्पनी र यसको सहायक कम्पनीको कारोबारको प्रगति र सो आर्थिक बर्षको अन्तमा रहेको स्थितिको पुनरावलोकन:
कम्पनीको आ.व २०७४।७५ को वित्तिय विवरण यसै प्रतिवेदन साथ संलग्न छ । यस कम्पनीको कुनै सहायक कम्पनी नरहेको ।
- (ट) कम्पनी तथा त्यसको सहायक कम्पनीले आर्थिक बर्षमा सम्पन्न गरेको प्रमुख कारोबारहरू र सो अवधिमा कम्पनीको कारोबारमा आएको कुनै महत्वपूर्ण परिवर्तन:
कम्पनीको कारोबारको वित्तिय विवरण यसै साथ संलग्न गरिएको छ । यस कम्पनीको कुनै सहायक कम्पनी नरहेको ।
- (ठ) विगत आर्थिक बर्षमा कम्पनीको आधारभूत शेयरधनीहरूले कम्पनीलाई उपलब्ध गराएको जानकारी:
त्यस्तो विशेष जानकारी प्राप्त भएको छैन ।
- (ड) विगत आर्थिक बर्षमा कम्पनीका सञ्चालक तथा पदाधिकारीहरूले लिएको शेयरको स्वामित्वको विवरण र कम्पनीको शेयर कारोबारमा निजहरू संलग्न रहेको भए सो सम्बन्धमा निजहरूबाट कम्पनीले प्राप्त गरेको जानकारी:
कम्पनीका सञ्चालक तथा पदाधिकारीहरूको शेयर स्वामित्वको विवरण निम्न बमोजिम छ र शेयर कारोबारमा निजहरूको त्यस्तो कुनै संलग्नता रहेको जानकारी प्राप्त भएको छैन ।

क्र.सं.	सञ्चालक तथा पदाधिकारीको नाम	पद	किता
१	श्री केशव प्रसाद भट्टराई (प्रतिनिधि: युनाइटेड इन्भेष्टर्स प्रा.लि.)	अध्यक्ष	४,६१,८५५
२	श्री हेमन्त नाहटा	सञ्चालक	४०,१०५
३	श्री विनोद आत्रेय (प्रतिनिधी : ग्लोबल ट्रेडिङ कन्सर्न प्रा.लि.)	सञ्चालक	१,०६,७१८
४	श्री विशाल अग्रवाल	सञ्चालक	४,३३२
५	श्री गंगा प्रसाद शर्मा	स्वतन्त्र सञ्चालक	०
६	श्री वीरेन्द्र बाबु श्रेष्ठ (प्रतिनिधी : एशिएन डिष्ट्रिब्युटर)	सञ्चालक	५,४६२
७	श्री कृति टिवडेवाल	सञ्चालक	११०

- (ढ) विगत आर्थिक बर्षमा कम्पनीसँग सम्बन्धित सम्भौताहरूमा कुनै सञ्चालक तथा निजको नजिकको नातेदारको ब्यक्तिगत स्वार्थको बारे उपलब्ध गराईएको जानकारी व्यहोरा
छैन ।
- (ण) कम्पनीले आफ्नो शेयर आफैँले खरिद गरेको भए त्यसरी आफ्नो शेयर खरिद गर्नुको कारण, त्यस्तो शेयरको संख्या र अंकित मूल्य तथा त्यसरी शेयर खरिद गरेवापत कम्पनीले भुक्तानी गरेको रकम:
छैन ।

(त) आन्तरिक नियन्त्रण प्रणाली भएको वा नभएको र भएको भए सोको विस्तृत विवरण,
 कम्पनीमा आन्तरिक नियन्त्रण प्रणाली रहेको छ । कम्पनीमा हुने जोखिमलाई नियन्त्रण गर्नका लागि आन्तरिक नियन्त्रण प्रणालीलाई प्रभावकारी बनाईएको छ । कम्पनीले सफ्टवेयर (Software) को माध्यमद्वारा सम्पूर्ण कार्यहरू गर्दै आएकोले आन्तरिक नियन्त्रण प्रणाली व्यवस्थित रहेको छ । जीवन बीमा व्यवसायमा हुने जोखिम (Underwriting) तथा लगानी जोखिम नियन्त्रण गर्नका लागि जोखिम व्यवस्थापन तथा सोलभेन्सी उप-समितिमा छलफल गर्ने गरिएको छ । शाखा तथा उप-शाखाहरूको व्यावसायिक गतिविधि तथा आर्थिक कारोवारको विवरण पारदर्शी बनाउन आवश्यक रिपोर्टिङको व्यवस्था गरिएकोले कम्पनीमा आन्तरिक नियन्त्रणको अवस्था प्रभावकारी रहेको छ ।

(थ) विगत आर्थिक वर्षको कुल व्यवस्थापन खर्चको विवरण:
 आ.व. २०७४।७५ को कुल व्यवस्थापन खर्च रु. ३२१,९५८,८९,०१०० रहेको छ । कम्पनीको बीमा व्यवसाय विस्तार तथा शाखाहरूको सवलिकरण गर्ने क्रममा अघिल्लो वर्षको तुलनामा व्यवस्थापन खर्चमा केही वृद्धि हुन गए पनि आउँदा वर्षहरूमा व्यवस्थापन खर्च कम गर्दै लैजानका लागि योजनाबद्ध रूपमा कार्य गरिनेछ । साथै संचालक समितिको तर्फबाट कम्पनीको व्यवस्थापन खर्च घटाउन व्यवस्थापनलाई निर्देशन दिएकाले आगामी वर्षमा क्रमिक रूपमा सुधार हुदै जाने विश्वास दिलाउन चाहन्छु । यसै साथ संगलन वित्तिय विवरणको “अनुसूची ७” मा व्यवस्थापन खर्चको विवरण उल्लेख गरिएको छ ।

(द) लेखापरीक्षण समितिका सदस्यहरूको नामावली, निजहरूले प्राप्त गरेको पारिश्रमिक, भत्ता तथा सुविधा, सो समितिले गरेको काम कारवाहीको विवरण र सो समितिले कुनै सुझाव दिएको भए सोको विवरण:
 प्रस्तुत आ.व.मा लेखापरीक्षण समितिमा श्री बीरेन्द्र बाबु श्रेष्ठको संयोजकत्वमा श्री गंगा प्रसाद शर्मा, श्री विशाल अग्रवाल र आन्तरिक लेखा परिक्षण विभागका प्रमुख सदस्य रहनु भएको थियो । उहाँहरूलाई बैठक भत्ता वापत रु ७५,०००।०० प्रदान गरिएको छ । लेखापरीक्षकको प्रतिवेदन प्राप्त हुना साथ लेखापरीक्षण समितिको बैठक बसी लेखा परिक्षकले दिएका सुझावहरूको कार्यान्वयनका लागि व्यवस्थापनलाई निर्देशन प्रदान हुदै आएको छ । कम्पनीमा आन्तरिक काम कारवाहीको अवस्था निरन्तर सुधारोन्मुख भईरहेको छ ।

(ध) सञ्चालक, प्रबन्ध सञ्चालक, कार्यकारी प्रमुख, कम्पनीका आधारभूत शेयरधनी वा निजको नजिकको नातेदार वा निज संलग्न रहेको फर्म कम्पनी वा संगठित संस्थाले कम्पनीलाई कुनै रकम बुझाउन बाँकी भए सो कुरा:
 नरहेको ।

(न) सञ्चालक, प्रबन्ध सञ्चालक, कार्यकारी प्रमुख तथा पदाधिकारीहरूलाई भुक्तानी गरिएको पारिश्रमिक, भत्ता तथा सुविधाको रकम:
 प्रस्तुत आ.व.मा संचालक समितिका अध्यक्षलाई प्रति बैठक रु.५,५००।- र संचालकहरू लाई प्रति बैठक भत्ता रु. ५,०००।- गरी कुल बैठक भत्ता रु. ९२७,५००।०० भुक्तानी गरिएको छ । प्रबन्धकस्तर सम्मका अन्य पदाधिकारीहरूलाई पारिश्रमिक, भत्ता तथा अन्य सुविधा वापत रु १,०३,३२,५४४।- भुक्तानी गरिएको छ ।

प्रमुख कार्यकारी अधिकृतको तलब भत्ता तथा अन्य सेवा सुविधा निम्नानुसार रहेको छ ।

क्र.सं	विवरण	रकम
१	कुल तलब तथा भत्ता	४२,६९,०००।-
२	कार्य सम्पादनमा आधारित भत्ता	४,४९,५५०।-
३	कर्मचारी बोनस (बोनस ऐन बमोजिम)	१२,६७,६३६।-
कुल रकम		५९,८६,१८६।-

(प) शेयरधनीहरूले बुझिलिन बाँकी रहेको लाभांशको रकम:

नरहेको

(फ) दफा १४१ बमोजिम सम्पत्ति खरिद वा बिक्रि गरेको कुराको विवरण:
नभएको ।

(ब) दफा १७५ बमोजिम सम्बद्ध कम्पनी बीच भएको कारोबारको विवरण:
नरहेको

(भ) यस ऐन तथा प्रचलित कानून बमोजिम सञ्चालक समितिको प्रतिवेदनमा खुलाउनुपर्ने अन्य कुनै कुरा ।

(अ) सम्पत्ती शुद्धिकरण निवारण सम्बन्धमा:

कम्पनीले सम्पत्ती शुद्धिकरण निवारण ऐन, नियमावली, सम्पत्ती शुद्धिकरण तथा आतङ्ककारी कृयाकलापमा वित्तिय लगानी निवारण निर्देशिका र नेपाल राष्ट्र बैंक वित्तिय जानकारी इकाइको नियम तथा निर्देशनलाई निरन्तर परिपालना गर्दै आइरहेको छ । कम्पनीले सम्पत्ती शुद्धिकरण सम्बन्धी उपलब्ध गराउनु पर्ने सूचना एवं जानकारी समेत सम्बन्धित निकायमा निरन्तर उपलब्ध गराईरहेको छ । यस तर्फ कम्पनी सदा सचेत रहने प्रतिबद्धता व्यक्त गर्दछौं ।

(आ) वीमा समितिबाट जारी भएको संस्थागत सुशासन सम्बन्धी निर्देशिका कार्यान्वयन गरि सो को पूर्ण रुपमा परिपालना गर्दै आएको जानकारी गराउँदछौं ।

(इ) धितोपत्र दर्ता तथा निष्काशन नियमावली, २०७३ को नियम २६(२) संग सम्बद्ध थप विवरणहरू:

(१) समिक्षा अवधिमा कानुनी कारवाही सम्बन्धी विवरण:

(क) समिक्षा अवधिमा कम्पनीले वा कम्पनीको विरुद्ध मुद्धा दायर भएको भए: नभएको ।

(ख) समिक्षा अवधिमा कम्पनीको संस्थापक वा संचालकले वा संस्थापक वा संचालकको विरुद्धमा प्रचलित नियमको अवज्ञा वा फौजदारी अपराध गरेको सम्बन्धमा कुनै मुद्धा दायर गरेको वा भएको भए:
त्यस्तो कुनै जानकारी प्राप्त नभएको ।

(ग) कम्पनीको संस्थापक वा संचालक विरुद्ध आर्थिक अपराध गरेको सम्बन्धमा कुनै मुद्धा दायर भएको भए:
त्यस्तो कुनै जानकारी प्राप्त नभएको ।

(२) संगठित संस्थाको शेयर कारोवार सम्बन्धी विश्लेषण:

कम्पनीको शेयर सम्बन्धी सम्पूर्ण कार्य शेयर रजिष्टार श्री एन.आई.सी. एशिया क्यापिटल लि., बबरमहलबाट भईरहेको छ । शेयर कारोवारमा भईरहने उतार चढाव तथा खुल्ला बजारका कारण शेयर मुल्यमा घटबढ भई रहँदा कम्पनीको शेयर कारोवार समेत घटबढ हुने गरेको छ ।

नेपाल स्टक एक्चेन्ज लिमिटेडको वेभ साइट अनुसार २०७५ आषाढ मसान्तको शेयर कारोवार निम्न अनुसार रहेको छ ।

अधिकतम मुल्य	न्यूनतम मुल्य	अन्तिम मुल्य	कारोवार भएको कुल दिन	कारोवार भएको कुल संख्या	कुल कारोवार भएको शेयर संख्या (हजारमा)
१,३२२	५४७	६००	२३२	८,०६९	९२७.८७

धन्यवाद ।

अध्यक्ष
संचालक समितिको तर्फबाट

सूर्या लाइफ इन्स्योरेन्स कम्पनी लिमिटेडको एघारौं वार्षिक साधारण सभामा प्रमुख कार्यकारी अधिकृत श्री शिवनाथ पाण्डेज्यूबाट प्रस्तुत मन्तव्य



सूर्या लाइफ इन्स्योरेन्स कम्पनी लिमिटेडको ११ औं वार्षिक साधारण सभामा उपस्थित यहाँहरु सबैलाई हार्दिक स्वागत गर्न पाउँदा मलाई अत्यन्तै खुसी लागेको छ ।

आ.व. २०७४/७५ मा हामीले केही उल्लेखनीय उपलब्धीहरु हासिल गर्न सफल भएका छौं । कम्पनीको इतिहासमा पहिलो पटक नियमित व्यवसायबाट मात्र रु.५० करोड भन्दा बढि प्रथम बीमा शुल्क आर्जन गर्न सफल भएका छौं भने रु.१५० करोड भन्दा बढि कुल बीमा शुल्क आर्जन गरेका छौं । विगतमा लाभ लिन नसकिएका क्षेत्रहरु जस्तै लघु बीमा तथा बैंकिङ माध्यम लाई पहिचान गरि हामीले यस वर्ष देखि सो क्षेत्रहरुबाट समेत सन्तोषजनक बीमा शुल्क आर्जन गर्न सफल भएका छौं ।

नियमनकारी निकाय श्री बीमा समितिद्वारा निर्दिष्ट न्युनतम चुक्ता पूँजी रु.२ अर्ब पुऱ्याउने योजना अनुरूप यस वर्षको सुरुमा रहेको शेयर पूँजी रु.६५ करोडलाई आ.व.२०७४/७५ मा ४०% हकप्रद र तत्पश्चात १२.८% बोनस

शेयर जारी गरि रु.११३.१९ करोड चुक्ता पूँजी पुऱ्याउन सफल भएका छौं । यस वर्षको खुद मुनाफाबाट वितरण गर्न लागिएको १२% बोनस शेयर र त्यस लगत्तै जारी हुने ७०% हकप्रद शेयर पछि कम्पनीको शेयर पूँजी २१५.५२ करोड कायम हुने र बीमा समितिको निर्देशन बमोजिम न्युनतम चुक्ता पूँजी कायम हुने जानकारी अनुरोध गर्दछु ।

चुक्ता पूँजीको वृद्धि संगसंगै जीवन बीमा व्यवसायमा थपिएका दश नयाँ कम्पनीहरुको आगमनले कम्पनीको नाफा कायम राख्न आक्रमक व्यवसाय वृद्धि नगरि संभव नहुने देखिन्छ । सो परिस्थितिको पूर्व आकलन गरि कम्पनीले आफ्नो व्यवसाय देशका विभिन्न उदयमान शहरी तथा ग्रामिण भेगमा नयाँ शाखा मार्फत विस्तार गरिरहेको छ । बीमीतहरुको चाहना अनुरूप आफ्ना बीमा योजनाहरुमा सम-समायिक संसोधन गरेर होस् वा पूर्ण रुपमा नयाँ किसिमको बीमा योजना विकास गरेर होस्, कम्पनी धेरै भन्दा धेरै बीमीतहरुको रोजाईको बीमा कम्पनी हुन कटिबद्ध रहेको छ । सेवा प्रदायकको रुपमा कर्तरत हामी हाम्रा बहुमुल्य ग्राहकवर्गहरु को सुविधा र सहलियतलाई ध्यानमा राखी कम्पनीका विभिन्न सेवाहरुलाई विकेन्द्रित गर्दै लगिरहेका छौं । यस कम्पनीको मेरुदण्डका रुपमा उभिएका हाम्रा निरन्तर कर्मशिल अभिकर्ता साथीहरुको व्यवसायिक तथा आर्थिक वृत्ति विकासका लागि व्यापक रुपमा विभिन्न तहमा कार्यक्रमहरु सफल रुपमा आयोजना गरेका छौं ।

अन्त्यमा, हाम्रा समस्त बीमित महानुभावहरु, व्यवस्थापन समुहका मित्रहरु, कर्मनिष्ठ कर्मचारीहरु, हाम्रा साभेदार संघ संस्थाहरु, श्री बीमा समिति तथा अन्य नियमनकारी निकायहरु प्रति उहाँहरुको साथ, सहयोग र मार्गदर्शनका लागि धन्यवाद ज्ञापन गर्दछु तथा म यस कम्पनीका अध्यक्षज्यू, संचालकज्यूहरु, संस्थापकज्यूहरु तथा शेयरधनी महानुभावहरुमा यहाँहरुले यस संस्थाको नेतृत्वका लागि म प्रति देखाउनु भएको विश्वास र समय-समयमा प्रदान गर्नुभएको मार्गदर्शनका लागि हार्दिक कृतज्ञता व्यक्त गर्दछु र आगामी दिनहरुमा पनि यहाँको निरन्तर साथ र सहयोगको अपेक्षा गर्दछु ।

धन्यवाद ।

श्री शिवनाथ पाण्डे
 प्रमुख कार्यकारी अधिकृत



**बैंककमा आयोजित 2nd Emerging Asia Insurance Award 2019 मा
कम्पनीको अध्यक्षज्यू तथा प्रमुख कार्यकारी अधिकृतज्यू
अवार्ड ग्रहण गर्नुहुदै ।**



अभिकर्तालाई सम्मान गर्नुहुँदै अध्यक्षज्यू तथा प्रमुख कार्यकारी अधिकृत



बिमा समितीका अध्यक्ष श्री चिरञ्जीवी चापागाईंज्यूबाट
शाखा कार्यालय उदघाटन गर्दै



शाखा कार्यालय उदघाटन क्रममा
बिमा समितीका अध्यक्ष श्री चिरञ्जीवी चापागाईंज्यू



भुल वितरण गर्दै कम्पनीका प्रमुख कार्यकारी अधिकृत



ह्याण्ड पम्प वितरण गर्दै कम्पनीका
प्रमुख कार्यकारी अधिकृत



कम्बल वितरण गर्दै



राहत वितरण कार्यक्रममा सहभागीहरू



अभिकर्ता उत्प्रेरणा कार्यक्रममा दिप प्रज्ज्वलन गर्दै
कम्पनीका अध्यक्ष श्री केशव प्रसाद भट्टराई



विजनेश मिट्टिङ्मा सहभागी हुँदै अध्यक्ष तथा
प्रमुख कार्यकारी अधिकृत



आठौँ राष्ट्रिय खेलकुदमा सहभागी हुँदै



अभिकर्ता अभिमुखीकरण कार्यक्रमका सहभागीहरू



कम्पनीको वनभोज कार्यक्रममा सहभागीहरू



भूल वितरण कार्यक्रममा कम्पनीका कर्मचारीहरू

नेपाल वित्तीय प्रतिवेदनमान (NFRS) बमोजिम तयार गरिएको वित्तीय विवरण

**REPORT OF THE INDEPENDENT AUDITORS'
TO THE SHAREHOLDERS OF SURYA LIFE INSURANCE COMPANY LIMITED**

We have audited the accompanying financial statements of Surya Life Insurance Company Limited which comprise Statement of Financial Position as at Ashad 32, 2075 (July 16, 2018), and statement of profit or loss and Other Comprehensive Income, Statement of Changes in Equity and Cash Flow Statement for the year then ended, and a Summary of significant Accounting Policies and other explanatory notes.

Management's Responsibility for the Financial Statements

Management is responsible for the preparation and fair presentation of these financial Statements in accordance with Nepal Financial Reporting Standards along with allowed carve outs, and for such internal control as management determines is necessary to enable the preparation of financial statement that are free from material misstatement, whether due to fraud or error.

Auditor's Responsibility

Our responsibility is to express an opinion on these financial statements based on our audit. We conducted our audit in accordance with Nepal Standards on Auditing. Those Standards require that we comply with ethical requirements and plan and perform the audit to obtain reasonable assurance about whether the financial statements are free of material misstatement.

An audit involves performing procedures to obtain audit evidence about the amounts and disclosures in the financial statements. The procedures selected depend on our professional judgment, including the assessment of the risks of material misstatement of the financial statements, whether due to fraud or error. In making those risk assessments, we consider the internal control relevant to the entity's preparation and fair presentation of the financial statements in order to design audit procedures that are appropriate in the circumstances, but not for the purpose of expressing an opinion on the effectiveness of entity's internal control. An audit also includes evaluating the appropriateness of the accounting policies used and the reasonableness of accounting estimates made by the management, as well as evaluating the overall presentation of the financial statements.

Opinion

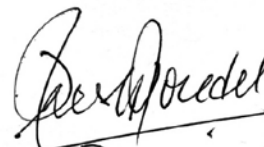
In our opinion, the financial statement presents fairly, in all material respects, the financial position of Surya Life Insurance Company Limited, as at Ashad 32, 2075 (July 16, 2018), and its financial performance, cash flows, changes in equity for the year then ended, and a summary of significant accounting policies and other explanatory information, in accordance with Nepal Financial Reporting Standards.

Report on Other Legal and Regulatory Requirements

On the basis of our examination, we would like to further report that:

- i. We have obtained all the information and explanations, which were considered necessary for the purpose for our audit.
- ii. The financial statements are in agreement with the books of account maintained by the Company.
- iii. In our opinion, proper books of accounts as required by the law have been kept by the Company.
- iv. During our examination of the books of account of the Company, we have not come across the cases where the Board of Directors or any member thereof or any representative or any office holder or any employee of the company has acted contrary to the provisions of law or caused loss or damage to the company.
- v. The details of the branches are adequate for the purpose of our audit, and
- vi. We have not come across any fraudulence in the accounts, so far as it appeared from our examination of the book.
- vii. The company has provided for staff bonus on the profit as per special purpose financial statement prepared for regulatory
- viii. The company has created deferred tax reserve of amount equivalent to its deferred tax assets as per regulatory requirement.

Place: Kathmandu
Date: May 10, 2019



CA. Rajesh Poudel
Partner



Surya Life Insurance Company Limited
Statement of Financial Position as at 16 July 2018

Particulars	Note	Amount in NPR		
		As at 16 July 2018	As at 15 July 2017 Restated	As at 16 July 2016 Restated
ASSETS				
Property, plant and equipment	4.1	42,693,960	37,019,090	33,832,496
Intangible assets	4.2	1,172,556	1,107,271	54,263
Financial Investments	4.3	4,526,405,827	3,141,929,028	2,167,850,791
Loans at amortized cost	4.4	325,296,336	205,844,272	134,096,681
Other Financial assets at amortized cost	4.5	96,646,010	5,483,394	408,265
Deferred tax asset	4.25	161,308,163	118,447,302	68,200,703
Other assets	4.6	12,331,658	29,860,836	5,958,962
Current tax assets	4.7	173,469,460	114,023,431	85,341,594
Cash and cash equivalents	4.8	310,872,874	308,014,609	416,499,567
Total assets		5,650,196,844	3,961,729,233	2,912,243,322
EQUITY				
Share capital	4.13	1,094,821,300	656,250,000	525,038,000
Retained earnings		172,802,134	243,376,245	166,438,106
Catastrophe reserve		56,803,894	38,172,195	24,623,446
Other reserves	4.14	181,446,989	123,695,828	108,593,752
Total equity		1,505,874,317	1,061,494,268	824,693,304
LIABILITIES				
Insurance contract liabilities	4.9	3,924,270,763	2,763,153,653	1,937,146,662
Financial Liabilities	4.10	158,174,271	88,018,902	113,043,400
Other liabilities	4.11	23,479,896	17,935,166	15,546,532
Provisions	4.12	38,397,597	31,127,244	21,813,424
Total liabilities		4,144,322,527	2,900,234,965	2,087,550,018
Total liabilities and equity		5,650,196,844	3,961,729,233	2,912,243,322

As per our report of even date attached

Shishir Bhattarai
Finance Manager

Shiva Nath Pandey
Chief Executive Officer

Keshab Prasad Bhattarai
Chairman

CA Rajesh Poudel
Partner
P.L Shrestha & Co.
Chartered Accountants

Hemanta Nahata
Director

Bishal Agrawal
Director

Ganga Prasad Sharma
Director

Dr. Binod Atreya
Director

Birendra Babu Shrestha
Director

Kriti Tibrewal
Director

Kathmandu, Nepal
Date: 2076/01/27

Surya Life Insurance Company Limited
Statement of Profit or Loss for the year ended 16 July 2018

Particulars	Note	Year ended 16 July 2018	Year ended 15 July 2017 Restated
Gross earned premium revenue	4.15	1,749,457,288	1,338,231,160
Outward reinsurance	4.15	(80,269,079)	(82,525,430)
Net insurance premium revenue		1,669,188,209	1,255,705,730
Other incomes			
Income from investments	4.16	376,097,162	190,714,146
Other income	4.17	65,597,740	28,773,989
Total income		2,110,883,111	1,475,193,865
Gross claims and benefits paid	4.18	227,211,879	151,900,768
Claims ceded to reinsurers	4.18	(57,763,266)	(43,503,696)
Changes in net insurance liability	4.9	1,185,070,366	893,261,621
Net insurance benefits and claims		1,354,518,979	1,001,658,693
Agent expenses	4.19	300,657,893	199,091,517
Regulatory service fee	4.20	16,691,881	12,557,058
Employees benefit expenses	4.21	185,175,288	136,879,812
Impairment losses on financial assets	4.22	-	113,694
Depreciation & Amortization	4.23	10,478,770	9,802,485
Other operating expenses	4.24	71,985,430	58,769,706
Other expenses		584,989,262	417,214,272
Total expenses		1,939,508,241	1,418,872,965
Profit before income tax		171,374,870	56,320,900
Tax expense:		(33,989,284)	(25,337,478)
- Provision for income tax		-	-
- Deferred tax (income)/expense	4.25	(33,989,284)	(25,337,478)
Profit for the year		205,364,154	81,658,378
Earnings Per Share (EPS)			
Basic EPS (Rs)	5.7	19	8
Diluted EPS (Rs)	5.7	19	8

As per our report of even date attached

Shishir Bhattarai
Finance Manager

Shiva Nath Pandey
Chief Executive Officer

Keshab Prasad Bhattarai
Chairman

CA Rajesh Poudel
Partner
P.L Shrestha & Co.
Chartered Accountants

Hemanta Nahata
Director

Bishal Agrawal
Director

Ganga Prasad Sharma
Director

Dr. Binod Atreya
Director

Birendra Babu Shrestha
Director

Kriti Tibrewal
Director

Kathmandu, Nepal
Date: 2076/01/27

Surya Life Insurance Company Limited
Statement of Other Comprehensive Income (OCI) for the year ended 16 July 2018

Particulars	Year ended 16 July 2018	Year ended 15 July 2017 Restated
Profit for the year	205,364,154	81,658,378
Other comprehensive income		
Items that will not be reclassified to profit or loss		
- Gains/(losses) from investments in equity instruments measured at fair value	(33,730,466)	(42,752,504)
- Gains/(losses) on revaluation		
- Actuarial gains/(losses) on defined benefit plans	(1,687,966)	(1,055,320)
- Income tax relating to above items	8,854,608	10,951,956
Total other comprehensive income, net of tax	(26,563,824)	(32,855,868)
Total comprehensive income for the year	178,800,330	48,802,510

As per our report of even date attached

Shishir Bhattarai
Finance Manager

Shiva Nath Pandey
Chief Executive Officer

Keshab Prasad Bhattarai
Chairman

CA Rajesh Poudel
Partner
P.L Shrestha & Co.
Chartered Accountants

Hemanta Nahata
Director

Bishal Agrawal
Director

Ganga Prasad Sharma
Director

Dr. Binod Atreya
Director

Birendra Babu Shrestha
Director

Kriti Tibrewal
Director

Kathmandu, Nepal
Date: 2076/01/27

Surya Life Insurance Company Limited
Statement of Cash Flows for the year ended 16 July 2018

Particulars	Amount in NPR	
	Year ended 16 July 2018	Year ended 15 July 2017 Restated
Cash flow from operating activities:		
Profit before income tax	171,374,870	56,320,900
Adjustments for: -		
Depreciation and amortization	10,478,770	9,802,485
Impairment losses on financial assets	-	113,694
Interest Income	697,657	4,746,673
Loss/(Gain) on financial assets at fair value through profit and loss	(2,792,937)	6,659,029
Investment incomes	(376,097,162)	(190,714,146)
Loss/(Gain) on sale of assets	-	167,346
Changes in insurance contract liabilities	1,185,070,366	893,261,621
Provision for staff bonus	16,244,081	11,146,147
Provision for gratuity and pensions	3,569,976	2,877,156
Provision for leave encashment	14,847,602	12,617,783
Prior period items	(224,963)	(765,057)
Operating profit before changes to receivables and payables		
Change in other assets	(73,633,438)	(28,977,003)
Changes in loans & advances	(120,149,721)	(76,607,958)
Change in reinsurance and other payables	70,602,165	(25,383,586)
Staff bonus paid	(11,146,147)	(8,398,425)
Termination employee benefits paid during the year	(12,835,191)	(10,110,156)
Cash generated from operations		
Income tax paid	(59,446,029)	(28,681,837)
A. Net cash inflow from operating activities	816,559,899	628,074,666
Cash flow from investing activities:		
Proceeds from disposal of property and equipment	3,838,605	4,352,345
Purchase of property, plant and equipment	(19,464,152)	(17,448,727)
Purchase of Intangible assets	(593,333)	(1,113,050)
Purchase of Investments held at amortized cost	(1,367,500,000)	(1,079,000,001)
Proceeds from sale of corporate shares	(44,612,798)	85,268,607
Interest & Dividend received	372,795,587	160,955,771
B. Net cash (outflow)/inflow from investing activities	(1,055,536,092)	(846,985,055)
Cash flow from financing activities:		
Issue of equity shares	251,671,300	112,070,168
Settlement of borrowings	-	-
Dividends paid	(9,836,842)	(1,644,737)
C. Net cash outflow from financing activities	241,834,458	110,425,431
(Decrease)/Increase in cash and cash equivalents (A+B+C)	2,858,265	(108,484,958)
Cash and cash equivalents at start of year	308,014,609	416,499,567
Cash and cash equivalents at end of year	310,872,874	308,014,609

As per our report of even date attached

Shishir Bhattarai
Finance Manager

Shiva Nath Pandey
Chief Executive Officer

Keshab Prasad Bhattarai
Chairman

CA Rajesh Poudel
Partner
P.L Shrestha & Co.
Chartered Accountants

Hemanta Nahata
Director

Bishal Agrawal
Director

Ganga Prasad Sharma
Director

Dr. Binod Atreya
Director

Birendra Babu Shrestha
Director

Kriti Tibrewal
Director

Kathmandu, Nepal
Date: 2076/01/27

Surya Life Insurance Company Limited
Statement of Changes in Equity for the year ended 16 July 2018

Amount in NPR

Particulars	Share Capital	Retained Earnings	Catastrophe reserve	Share Premium	Regulatory Reserve	DTA Reserve	Fair Value Reserves	Actuarial re-measurement	Total Equity
As at 16 July 2016 as per Local GAAP	500,000,000	161,339,421	24,623,446	27,671,786	68,200,703	68,200,703	-	-	781,835,356
NFRS Re-Measurements	25,038,000	5,098,684			864,726		11,856,538		42,857,948
Balance As at 16 July 2016	525,038,000	166,438,106	24,623,446	27,671,786	864,726	68,200,703	11,856,538	-	824,693,304
Prior period items		(765,057)							(765,057)
Profit for the year		81,658,378							81,658,378
Disposal of financial investment at FVTOCI		(2,873,716)						(791,490)	(3,665,206)
Re-measurement gains on defined benefit plan							(32,064,378)		(32,064,378)
Change in fair value of financial assets through OCI							(41,871,499)		13,957,166
Transfer to retained earnings on disposal		55,828,666							
Transfer to Catastrophe reserves		(13,548,748)	13,548,748						
Transfer to Life Fund							66,542,289	712,341	
Transfer to Statutory Reserve		(50,246,600)				50,246,600			67,254,630
Total comprehensive income for the year	-	70,052,922	13,548,748	-	-	50,246,600	(7,393,668)	(79,149)	126,375,633
Transactions with owners:									
Dividend		(1,644,737)							(1,644,737)
Issue of bonus share	31,250,000	(31,250,000)							
Issue of Share Capital-Par value	99,962,000			12,108,168					112,070,168
Share issue expenses				(39,779,954)					
Transfer of share premium		39,779,954		(27,671,786)					
Total transactions with owners	131,212,000	6,885,217	-	(27,671,786)	-	-	-	-	110,425,431
As at 15 July 2017	656,250,000	243,376,245	38,172,195	-	864,726	118,447,302	4,462,949	(79,149)	1,061,494,268

Particulars	Share Capital	Retained Earnings	Catastrophe reserve	Share Premium	Regulatory Reserve	DTA Reserve	Fair Value Reserves	Actuarial re-measurement	Total Equity
As at 15 July 2017	656,250,000	243,376,245	38,172,195	-	864,726	118,447,302	4,462,949	(79,149)	1,061,494,268
Prior period items		(224,963)							
Profit for the year		205,364,154							
Other comprehensive income									
Change in fair value of financial assets through OCI							(25,297,849)		(25,297,849)
Re-measurement gains on defined benefit plan		67,874					(50,905)	(1,265,975)	(1,265,975)
Transfer to retained earnings on disposal		(18,631,699)	18,631,699						16,968
Transfer to Catastrophe reserves									
Transfer to Life Fund		(60,412,633)			17,551,773	42,860,861	22,813,879	1,139,377	23,953,256
Transfer from Statutory fund		126,162,732	18,631,699		17,551,773	42,860,861	(2,534,875)	(126,597)	202,545,591
Total comprehensive income for the year									
Transactions with owners:									
Dividend		(9,836,842)							(9,836,842)
Issue of bonus share	186,900,000	(186,900,000)							
Issue of Share Capital-Par value	251,671,300								251,671,300
Share issue expenses									
Transfer of share premium									
Total transactions with owners	438,571,300	(196,736,842)							241,834,458
As at 16 July 2018	1,094,821,300	172,802,134	56,803,894	-	18,416,499	161,308,163	1,928,074	(205,746)	1,505,874,317

CA Rajesh Poudel
Partner
P.L Shrestha & Co.
Chartered Accountants

Keshab Prasad Bhattarai
Chairman

Ganga Prasad Sharma
Director

Kriti Tibrewal
Director

Shiva Nath Pandey
Chief Executive Officer

Bishal Agrawal
Director

Birendra Babu Shrestha
Director

Shishir Bhattarai
Finance Manager

Hemanta Nahata
Director

Dr. Binod Atreya
Director

Kathmandu, Nepal
Date: 2076/01/27

1. Reporting Entity

Surya Life Insurance Company Limited (Surya Life) is a limited liability company incorporated and domiciled in Nepal. The address of its registered office is Sano Gaucharan, Kathmandu, Nepal. The Company was issued a license to operate Life Insurance Business on 2064/12/06 (19th March'08). The company underwrites life insurance risks. The company currently has 28 branches in operation.

The financial statements for the year ended on 16 July 2018 (32 Ashad 2075) have been approved by the Board of Directors on 10 May 2019. The management acknowledges the responsibility for the preparation and fair presentation of these fiscal statements in accordance with NFRS.

The Company is listed on Nepal Stock Exchange and its stock symbol is "SLICL"

2. Basis of Preparation

The financial statements of the Company have been prepared on accrual basis of accounting in accordance with Nepal Financial Reporting Standards (NFRS) as published by the Accounting Standards Board (ASB) Nepal and pronounced by The Institute of Chartered Accountants of Nepal (ICAN).

The financial statements comprise the Statement of Financial Position, Statement of Profit or Loss and the Statement of Other Comprehensive Income, the Statement of Changes in Equity, the Statement of Cash Flows and the Notes to the Accounts.

2.1. Statement of Compliance

The financial statements were prepared on an accrual basis of accounting in accordance with Nepal Financial Reporting Standards (NFRS) read along with the approved carve-outs. Historical cost convention was used for financial statement recognition and measurement except otherwise required by NFRS. Where, other method(s), other than historical costs, such as fair value has been applied, these have been disclosed in accordance with the applicable reporting framework. The adoption of NFRS for preparation of financial statements was brought in effect from fiscal year 2074/75.

The amounts of financial statements were presented in Nepalese Rupees (NPR) being the functional currency of the Company. The figures were rounded to the nearest rupee except where indicated otherwise.

The financial statements comprise the Statement of Financial Position, Statement of Profit or Loss, Statement of Other Comprehensive Income, the Statement of Changes in Equity, the Statement of Cash Flows and the Notes to the Accounts.

2.2 Reporting period and approval of financial statements

The Company has, for the preparation of financial statements, adopted the NFRS pronounced by ASB with effect from fiscal year 2074/75. To comply the NFRS provisions following dates have been considered, in terms of first-time adoption.

Relevant Financial Statement	Nepalese Calendar	English Calendar
Opening NFRS SFP* date	1 Shrawan 2073	16 July 2016
Comparative SFP* Date	31 Ashad 2074	15 July 2017
Comparative reporting period	1 Shrawan 2073-31 Ashad 2074	16 July 2016 -15 July 2017
First NFRS SFP* Date	32 Ashad 2075	16 July 2018
First NFRS reporting period	1 Shrawan 2074- 32 Ashad 2075	16 July 2017-16 July 2018
<i>*SFP- Statement of Financial Position</i>		

Surya Life Insurance Company Limited
 Notes forming part of financial statements for the year ended 16 July 2018

The approval of financial statements accompanied notes to the financial statements have been adopted by the Board of Directors in its 240th meeting held on 10 May 2019 and the Board acknowledges the responsibility of preparation of financial statements of the Company. The approved financial statements have been recommended for approval by the shareholders in the 11th annual general meeting of the Company.

2.3 Functional and Presentation Currency

The financial statements are presented in Nepalese Rupees (NPR) which is the Company's functional currency. All financial information presented in NPR has been rounded to the nearest rupee except where indicated otherwise.

2.4 Use of Estimates, Assumptions and Judgements

The Company, under NFRS, is required to apply accounting policies to most appropriately suit its circumstances and operating environment. Further, the Company is required to make judgments in respect of items where the choice of specific policy, accounting estimate or assumption to be followed could materially affect the financial statements. This may later be determined that a different choice could have been more appropriate.

The accounting policies have been included in the relevant notes for each item of the financial statements and the effect and nature of the changes, if any, have been disclosed.

The NFRS requires the Company to make estimates and assumptions that will affect the assets, liabilities, disclosure of contingent assets and liabilities, and profit or loss as reported in the financial statements. The Company applies estimates in preparing and presenting the financial statements and such estimates and underlying assumptions are reviewed periodically. The revision to accounting estimates are recognized in the period in which the estimates are revised and are applied prospectively.

Disclosures of the accounting estimates have been included in the relevant sections of the notes wherever the estimates have been applied along with the nature and effect of changes of accounting estimates, if any.

2.4.1 Going Concern

The financial statements are prepared on a going concern basis, as the Board of the Company is satisfied that the Company has the resources to continue in business for the foreseeable future. In making this assessment, the Board of Directors have considered a wide range of information relating to present and future conditions, including future projections of profitability, cash flows and capital resources.

2.5 Changes in Accounting Policies

The Company has applied several amendments to standards for the first time during the year ended 32 Ashad 2075. The Company has prepared the opening statement of financial position as per Nepal Financial Reporting Standard (NFRS) as at 16 July 2016 (the transition date) by recognising all assets and liabilities whose recognition is required by NFRS, not recognising the items of assets or liabilities which are not permitted by NFRS, by reclassifying items from previous GAAP to NFRS as required by NFRS and applying NFRS in measurement of recognised assets and liabilities.

2.6 Reporting Pronouncements

The Company has, for the preparation of financial statements, adopted the NFRS pronounced by ASB as effective on September 13, 2013. The NFRS confirm, in all material respect, to International Financial Reporting Standards (IFRS) as issued by the International Accounting Standards Board (IASB).

However, the Institute of Chartered Accountants of Nepal (ICAN) vide its notice dated 20 September 2018 has resolved that Carve-outs in NFRS with Alternative Treatment and effective period shall be provided to the Company and Financial Institutions regulated by NRB on the specific recommendation of Accounting Standard Board (ASB). Details of carve out provided are as follows.

2.6.1 NAS 17: Lease

In para 33, lease payments under an operating lease shall be recognized as an expense on a straight-line basis over the lease term *unless either:*

- (a) *Another systematic basis is more representative of the time pattern of the user's benefit even if the payments to the lessors are not on that basis; or*
- (b) *The payments to the lessor are structured to increase in line with expected general inflation to compensate for the lessor's expected inflationary cost increases. If payments to the lessor vary because of factors other than general inflation, then this condition is not met.*

The carve out is optional and provided for FY 2017-18 only. Accordingly, the Company has opted the carve out. The company operates offices in number of leased facilities under operating lease agreements. The payments to the lessors are structured to increase in line with the general inflation to compensate for the lessor's expected inflationary cost increases.

2.6.2 NAS 34: Interim Financial Reporting

In para 2, if an entity's interim financial report is described as complying with NFRSs, it must comply with all of the requirements of this Standard. Paragraph 19 requires certain disclosures in that regard. *However, an entity shall not require to restate its corresponding previous interim period balance if it is impracticable to restate.*

The carve out is optional and has been provided for the FY 2017-18 and 2018-19. Accordingly, the Company has opted the carve out.

2.7 New Standards in issue but not yet effective

For the reporting of financial instruments, NAS 32 Financial Instruments, Presentation, NAS 39 Financial Instruments Recognition and Measurements and NFRS 7 Financial Instruments – Disclosures have been applied. NFRS 9 has been complied for the classification of Financial Instruments.

A number of new standards and amendments to the existing standards and interpretations have been issued by IASB after the pronouncements of NFRS with varying effective dates. Those become applicable when ASB Nepal incorporates them within NFRS.

2.8 New Standards and Interpretations not adopted

The following amendments are not mandatory for 2018 and have not been early adopted by the group. The Company is still currently assessing the detailed impact of these amendments

2.8.1 IFRS 17

IFRS 17 *Insurance Contracts* was issued by the IASB on 18 May 2017 and has a mandatory effective date of annual periods beginning on or after 1 January 2022. It supersedes IFRS 4 Insurance Contract. IFRS 17 with corresponding effective date has not been endorsed by Accounting Standard Board (ASB) of Nepal yet. The management is still assessing the potential impact on its financial statements, if IFRS 17 is applied in future.

2.8.2 IFRS 9 'Financial Instruments'-Impairment

IFRS 9 'Financial Instruments' was issued by the IASB in July 2014 and effective internationally for the financials beginning on or after 1 January 2018. Accounting Standard Board of Nepal endorsed NFRS 9 Financial Instruments with some exceptions, mainly in the Impairment. Currently, Incurred Loss Model as specified in NAS 39 is used. The requirement of IFRS 9 is Expected Credit Loss Model. The management is still assessing the potential impact on its financial statements, if Expected Credit Loss (ECL) model is introduced.

2.8.3 IFRS 16 'Leases'

IFRS 16 'Leases' is effective for annual periods beginning on or after 1 January 2019. IFRS 16 is the new accounting standard for leases and will replace IAS 17 'Leases' and IFRIC 4 'Determining whether an Arrangement contains a Lease'. The new standard removes the distinction between operating or finance leases for lessee accounting, resulting in all leases being treated as finance leases. All leases will be recognised on the statement of financial position with the optional exceptions for short-term leases with a lease term of less than 12 months and leases of low-value assets (for example mobile phones or laptops). A lessee is required to recognise a right-of-use

Surya Life Insurance Company Limited
 Notes forming part of financial statements for the year ended 16 July 2018

asset representing its right to use the underlying leased asset and a lease liability representing its obligation to make lease payments. The main reason for this change is that this approach will result in a more comparable representation of a lessee's assets and liabilities in relation to other companies and, together with enhanced disclosures, will provide greater transparency of a lessee's financial leverage and capital employed. The standard permits a lessee to choose either a full retrospective or a modified retrospective transition approach.

IFRS 16 Leases has not yet been adopted by the Accounting Standard Board of Nepal.

2.9 Discounting

Discounting has been applied where assets and liabilities are non-current, and the impact of the discounting is material.

2.10 Limitation of NFRS Implementation

Wherever the information is not adequately available, and/or it is impracticable to develop the, such exception to NFRS implementation has been noted and disclosed in respective sections.

3. Significant Accounting Policies

3.1 Basis of Measurement

the financial statements have been prepared on historical cost basis except for the following material items in the statement of financial position:

financial instruments at fair value through profit or loss are measured at fair value the liability for defined benefit obligations is recognized as the present value of the defined benefit obligation less the net total of the plan assets.

Insurance contract liabilities have been determined using Gross Premium Valuation method, which applies present value principle of measurement.

3.2 Property and Equipment

a. Recognition and Measurement

The cost of an item of property and equipment shall be recognized as an asset, initially recognized at cost, if, and only if:

- it is probable that future economic benefits associated with the item will flow to the entity; and
- the cost of the item can be measured reliably.

Property, plant and equipment are initially stated at cost which includes purchase price, non-refundable taxes and any other such costs which are directly attributable to bringing the asset to the present location and condition necessary for it to be capable of operating in the manner intended by management. Refundable taxes is excluded from the cost of property, plant and equipment.

The Company adopts cost model for entire class of property and equipment. Neither class of the property and equipment are measured at revaluation model nor is their fair value measured at the reporting date. The items of property and equipment are measured at cost less accumulated depreciation and any accumulated impairment losses.

Purchased software that is integral to the functionality of the related equipment is capitalized as part of that equipment.

Subsequent expenditure is capitalized if it is probable that the future economic benefits from the expenditure will flow to the Company. Ongoing repairs and maintenance to keep the assets in working condition are expensed as incurred. Any gain or loss on disposal of an item of property and equipment (calculated as the difference between the net proceeds from disposal and the carrying amount of the item) is recognized within other income in profit or loss.

Assets with a value of less than NPR 2,500 are charged off to revenue irrespective of their useful life in the year of purchase.

b. Capital Work in Progress

Fixed assets under construction and cost of assets not ready for use are shown as capital work in progress.

c. Depreciation

Depreciation on other assets is calculated using the straight- line method to allocate their cost to their residual values over their estimated useful life as per management judgement as follows:

Group	Useful Life (In Years)	Residual Value
Computer	5	5%
Furniture and Fixtures	10	5%
Office Equipment	5	5%
Software	Lower of 3 years or License period	5%
Vehicle	10	5%
Leasehold	Lower of 5 Years or Lease Period	5%
Other assets	5	5%

Effect of Change in Depreciation Method in Existing Assets:

During the fiscal year, the Bank has changed its method of depreciation from the Written Down Method (WDV) into Straight Line method based on useful life of the assets, and detailed disclosures has been provided under Note 5.15 in disclosure.

d. Derecognition

The depreciable amount of Property and Equipment shall be derecognized on disposal or when no future economic benefits are expected from its use or disposal. The gain or loss arising from the derecognition of an item of property and equipment shall be included in profit or loss when the item is derecognized (unless on a sale & lease back). The gain shall not be classified as revenue.

Depreciation method, useful lives and residual value are reviewed at each reporting date and adjusted, if any.

3.3 Intangible Assets / Goodwill
Goodwill

Any excess of the cost of acquisition over the fair values of the identifiable net assets acquired in Business Combination is recognized as goodwill. Following initial recognition, goodwill is measured at cost less any accumulated impairment losses.

Goodwill is reviewed for impairment annually, or more frequently, if events or changes in circumstances indicate that the carrying value may be impaired.

Acquired Intangible Assets

Intangible assets are initially measured at fair value, which reflects market expectations of the probability that the future economic benefits embodied in the asset will flow to the Company and are amortized on the basis of their expected useful lives.

Computer software

Acquired computer software licenses are capitalized on the basis of the costs incurred to acquire and bring to use the specific software. Costs associated with the development of software are capitalized where it is probable that it will generate future economic benefits in excess of its cost. Computer software costs are amortized on the basis of expected useful life. Costs associated with maintaining software are recognized as an expense as incurred.

At each reporting date, these assets are assessed for indicators of impairment. In the event that an asset's carrying amount is determined to be greater than its recoverable amount, the asset is written down immediately.

Surya Life Insurance Company Limited
 Notes forming part of financial statements for the year ended 16 July 2018

Software is amortised on a straight-line basis in profit or loss over its estimated useful life, from the date that it is available for use. The estimated useful life of software for the current and comparative periods is five years.

Amortization methods, useful lives and residual values are reviewed at each reporting date and adjusted if appropriate.

3.4 Financial Assets and Financial Liabilities

A. Recognition

The Company initially recognizes a financial asset or a financial liability in its statement of financial position when, and only when, it becomes party to the contractual provisions of the instrument. The Company initially recognizes loans and advances, deposits on the date that they are originated which is the date that the Company becomes party to the contractual provisions of the instruments. Investments in equity instruments, bonds, debenture, are recognized on trade date at which the Company commits to purchase/ acquire the financial assets. Regular way purchase and sale of financial assets are recognized on trade date at which the Company commits to purchase or sell the asset.

B. Classification

1 Financial Assets

The Company classifies the financial assets as subsequently measured at amortized cost or fair value on the basis of the Company's business model for managing the financial assets and the contractual cash flow characteristics of the financial assets.

The two classes of financial assets are as follows;

i. Financial assets measured at amortized cost

The Company classifies a financial asset measured at amortized cost if both of the following conditions are met:

The asset is held within a business model whose objective is to hold assets in order to collect contractual cash flows and

The contractual terms of the financial asset give rise on specified dates to cash flows that are solely payments of principal and interest on the principal amount outstanding.

l. Financial asset measured at fair value

Financial assets other than those measured at amortized cost are measured at fair value. Financial assets measured at fair value are further classified into two categories as below:

- **Financial assets at fair value through profit or loss.**

Financial assets are classified as fair value through profit or loss (FVTPL) if they are held for trading or are designated at fair value through profit or loss. Upon initial recognition, transaction cost is directly attributable to the acquisition are recognized in profit or loss as incurred. Such assets are subsequently measured at fair value and changes in fair value are recognized in Statement of Profit or Loss.

- **Financial assets at fair value through other comprehensive income**

Investment in an equity instrument that is not held for trading and at the initial recognition, the Company makes an irrevocable election that the subsequent changes in fair value of the instrument is to be recognized in other comprehensive income are classified as financial assets at fair value through other comprehensive income. Such assets are subsequently measured at fair value and changes in fair value are recognized in other comprehensive income.

II. Financial Liabilities

The Company classifies its financial liabilities, other than financial guarantees and loan commitments, as follows;

- **Financial Liabilities at Fair Value through Profit or Loss**

Financial liabilities are classified as fair value through profit or loss if they are held for trading or are designated at fair value through profit or loss. Upon initial recognition, transaction costs are directly attributable to the acquisition are recognized in Statement of Profit or Loss as incurred. Subsequent changes in fair value is recognized at profit or loss

- **Financial Liabilities measured at amortized cost**

All financial liabilities other than measured at fair value through profit or loss are classified as subsequently measured at amortized cost using effective interest rate method.

C. Measurement

i. Initial Measurement

A financial asset or financial liability is measured initially at fair value plus or minus, for an item not at fair value through profit or loss, transaction costs that are directly attributable to its acquisition or issue. Transaction cost in relation to financial assets and liabilities at fair value through profit or loss are recognized in Statement of Profit or Loss.

ii. Subsequent Measurement

A financial asset or financial liability is subsequently measured either at fair value or at amortized cost based on the classification of the financial asset or liability. Financial asset or liability classified as measured at amortized cost is subsequently measured at amortized cost using effective interest rate method.

The amortized cost of a financial asset or financial liability is the amount at which the financial asset or financial liability is measured at initial recognition minus principal repayments, plus or minus the cumulative amortization using the effective interest method of any difference between that initial amount and the maturity amount, and minus any reduction for impairment or uncollectibility.

Financial assets classified at fair value are subsequently measured at fair value. The subsequent changes in fair value of financial assets at fair value through profit or loss are recognized in Statement of Profit or Loss whereas of financial assets at fair value through other comprehensive income are recognized in other comprehensive income.

3.4.1 Derecognition

Derecognition of Financial Assets

The Company derecognizes a financial asset when the contractual rights to the cash flows from the financial asset expire, or it transfers the rights to receive the contractual cash flows in a transaction in which substantially all the risks and rewards of ownership of the financial asset are transferred or in which the Company neither transfers nor retains substantially all the risks and rewards of ownership and it does not retain control of the financial asset.

On de-recognition of a financial asset, the difference between the carrying amount of the asset (or the carrying amount allocated to the portion of the asset transferred) and the consideration received (including any new asset obtained less any new liability assumed) shall be recognized in profit and loss account.

Surya Life Insurance Company Limited
Notes forming part of financial statements for the year ended 16 July 2018

In transactions in which the Company neither retains nor transfers substantially all the risks and rewards of ownership of a financial asset and it retains control over the asset, the Company continues to recognize the asset to the extent of its continuing involvement, determined by the extent to which it is exposed to changes in the value of the transferred asset.

Derecognition of Financial Liabilities

A financial liability is derecognized when the obligation under the liability is discharged or canceled or expired. Where an existing financial liability is replaced by another from the same lender on substantially different terms, or the terms of an existing liability are substantially modified, such an exchange or modification is treated as a derecognition of the original liability and the recognition of a new liability. The difference between the carrying value of the original financial liability and the consideration paid is recognized in Statement of Profit or Loss.

3.4.2 Offsetting of financial assets and financial liabilities

The company has not offset any of its financial assets with financial liabilities as at 16 July 2018. Financial assets and financial liabilities are offset and the net amount reported in the statement of financial position only when there is a legally enforceable right to offset the recognised amounts and there is an intention to settle on a net basis, or to realise the assets and settle the liability simultaneously.

3.4.3 Determination of Fair Value

Fair value is the amount for which an asset could be exchanged, or a liability settled, between knowledgeable, willing parties in an arm's length transaction on the measurement date. The fair value of a liability reflects its non-performance risk

The fair values are determined according to the following hierarchy:

- Level 1** fair value measurements are those derived from unadjusted quoted prices in active markets for identical assets or liabilities.
- Level 2** valuations are those with quoted prices for similar instruments in active markets or quoted prices for identical or similar instruments in inactive markets and financial instruments valued using models where all significant inputs are observable.
- Level 3** portfolios are those where at least one input, which could have a significant effect on the instrument's valuation, is not based on observable market data.

When available, the Company measures the fair value of an instrument using quoted prices in an active market for that instrument. A market is regarded as active if quoted prices are readily and regularly available and represent actual and regularly occurring market transactions on an arm's length basis.

The best evidence of the fair value of a financial instrument at initial recognition is the transaction price – i.e. the fair value of the consideration given or received. However, in some cases, the fair value of a financial instrument on initial recognition may be different to its transaction price. If such fair value is evidenced by comparison with other observable current market transactions in the same instrument (without modification) or based on a valuation technique whose variables include only data from observable markets, then the difference is recognized in profit or loss on initial recognition of the instrument. In other cases, the difference is not recognized in profit or loss immediately but is recognized over the life of the instrument on an appropriate basis or when the instrument is redeemed, transferred or sold, or the fair value becomes observable.

All unquoted equity investments are recorded at book value per share.

3.4.4 Impairment

At each reporting date the Company assesses whether there is any indication that an asset may have been impaired. If such indication exists, the recoverable amount is determined. A financial

asset or a group of financial assets is impaired and impairment losses are incurred if, and only if, there is objective evidence of impairment as a result of one or more events occurring after the initial recognition of the asset (a loss event), and that loss event (or events) has an impact on the estimated future cash flows of the financial asset or group of financial assets that can be reliably estimated.

The Company considers the following factors in assessing objective evidence of impairment:

Whether the counterparty is in default of principal or interest payments.

When a counterparty files for bankruptcy and this would avoid or delay discharge of its obligation.

Where the Company initiates legal recourse of recovery in respect of a credit obligation of the counterpart.

Where the Company consents to a restructuring of the obligation, resulting in a diminished financial obligation, demonstrated by a material forgiveness of debt or postponement of scheduled payments.

Where there is observable data indicating that there is a measurable decrease in the estimated future cash flows of a group of financial assets, although the decrease cannot yet be identified with specific individual financial assets.

The Company considers evidence of impairment for loans and advances and held-to-maturity investment securities at both a specific asset and collective level. All individually significant loans and advances and held-to-maturity investment securities are assessed for specific impairment. Those found not to be specifically impaired are then collectively assessed for any impairment that has been incurred but not yet identified.

Loans and advances and held-to-maturity investment securities that are not individually significant are collectively assessed for impairment by grouping together loans and advances and held-to-maturity investment securities with similar risk characteristics. Impairment test is done on annual basis for trade receivables and other financial assets based on the internal and external indication observed.

3.5 Income Tax

Tax expense comprises current and deferred tax. Current tax and deferred tax are recognised in profit or loss except to the extent that they relate to items recognised directly in equity or in other comprehensive income.

a. Current Tax

Current tax is the expected tax payable or recoverable on the taxable income or loss for the year, using tax rates enacted or substantively enacted at the reporting date, and any adjustment to tax payable in respect of previous years. Current tax payable also includes any tax liability arising from the declaration of dividends.

b. Deferred Tax

Deferred tax is recognised in respect of temporary differences between the carrying amounts of assets and liabilities for financial reporting purposes and the amounts used for taxation purposes. Deferred income tax is determined using tax rate applicable to the Company as at the reporting date which is expected to apply when the related deferred income tax asset is realized or the deferred income tax liability is settled.

Deferred tax assets are recognized where it is probable that future taxable profit will be available against which the temporary differences can be utilized.

Surya Life Insurance Company Limited
Notes forming part of financial statements for the year ended 16 July 2018

3.6 Cash and Cash equivalent

Cash and cash equivalents include cash in hand, balances with B/FIs, and highly liquid financial assets with original maturities of three months or less from the acquisition dates that are subject to an insignificant risk of changes in their fair value and are used by the Company in the management of its short-term commitments. Cash and cash equivalents are carried at amortized cost in the statement of financial position.

3.7 Share Capital and Reserves

The Company classifies capital instruments as financial liabilities or equity instruments in accordance with the substance of the contractual terms of the instruments. Equity is defined as residual interest in total assets of the Company after deducting all its liabilities. Common shares are classified as equity of the Company and distributions thereon are presented in statement of changes in equity.

Dividends on ordinary shares and preference shares classified as equity are recognized in equity in the period in which they are declared.

Incremental costs directly attributable to the issue of an equity instrument are deducted from the initial measurement of the equity instruments considering the tax benefits achieved thereon.

The reserves include retained earnings and other statutory reserves such as general reserve, catastrophe reserve, regulatory reserve etc.

Regulatory reserve: It includes any amount derived as result of NFRS convergence with effect in retained earning computed as per the instructions of Beema Samiti.

Catastrophe Reserve: The company has regulatory requirement to set aside 10% of Net Profit or loss as Catastrophe Reserve. Such reserve are not distributable and has been created to meet huge claims in the event of catastrophe.

Fair Value Reserve: The fair value reserve comprises the cumulative net change in the fair value of financial assets that are measured at fair value through other comprehensive income (FVTOCI) and the changes in fair value is recognized in other comprehensive income, until the assets are derecognized. The cumulative amount of changes in fair value of those financial assets shall be presented under this account head.

Actuarial Gain/Losses: Actuarial Gains and Losses are the changes in the present value of the defined benefit obligation on gratuity as a result of change in actuarial assumptions and experience adjustments.

3.8 Insurance Contracts Liabilities

Life insurance liabilities are recognised when contracts are entered into and premiums are charged. These liabilities are measured using the Gross Premium Method, which is also prescribed by the Beema Samiti. Under gross premium method, future cash flows from premium receivable, commission payable, expected future expenses and all types of benefit payouts are discounted to present value.

At each reporting date, an assessment is made of whether the recognised life insurance liabilities, are adequate by using an existing liability adequacy test performed in accordance with NFRS 4. The liability value is adjusted to the extent that it is insufficient to meet expected future benefits and expenses. In performing the adequacy test, current best estimates of future contractual cash flows, including related cash flows such as claims handling and policy administration expenses, policyholder options and guarantees, as well as investment income from assets backing such liabilities, are used.

3.9 Receivables and payables related to insurance contracts

Receivables and payables are recognized when due. These include amounts due to and from agents, brokers and insurance contract holders. If there is objective evidence that the insurance receivable is impaired, the Company reduces the carrying amount of the insurance receivable accordingly and recognizes that impairment loss in profit or loss. The Company gathers the objective evidence that an insurance receivable is impaired using the same process adopted for loans and receivables.

Provision for outstanding claims are recognized based on the estimated cost of all claims incurred but not settled at the statement of financial position date.

3.10 Provisions

The Company recognizes a provision if, as a result of past event, the Company has a present constructive or legal obligation that can be reliability measured and it is probable that an outflow of economic benefit will be required to settle the obligation.

A disclosure for contingent liability is made when there is a possible obligation or a present obligation that may but probably will not require an outflow of resources. When there is a possible obligation or a present obligation in respect of which the likelihood of outflow of resources is remote, no provision or disclosure is made.

A provision for onerous contract is recognized when the expected benefits to be derived by the Company from a contract are lower than the unavoidable cost of meeting its obligation under the contract.

Provisions are reviewed at each reporting date and adjusted to reflect the current best estimate. If it is no longer probable that an outflow of resources would be required to settle the obligation, the provision is reversed. Contingent assets are not recognized in the financial statements. However, contingent assets are assessed continually and if it is virtually certain that an inflow of economic benefits will arise, the asset and related income are recognized in the period in which the change occurs.

3.11 Revenue

Revenue is the gross inflow of economic benefits during the period arising from the course of the ordinary activities of an entity when those inflows result in increases in equity, other than increases relating to contributions from equity participants. Revenue is recognized to the extent it is probable that the economic benefits will flow to the Company and the revenue can be reliably measured. Revenue is not recognized during the period in which its recoverability of income is not probable.

i. Premium Income

Premium income is recognised as soon as the amount of the premium can be reliably measured. First premium is recognised from inception date and subsequent premium is recognised when it is due. Premiums are shown before deduction of commission. Gross premium received and premium paid on reinsurance ceded are disclosed separately.

Premiums are shown before deduction of commission and are gross of any taxes or duties levied on premium.

ii. Fees & Commission

Fees and commissions are recognized on an accrual basis when the service has been provided or significant act performed whenever the benefit exceeds cost in determining such value. Whenever, the cost of recognizing fees and commissions on an accrual basis exceeds the benefit in determining such value, the fees and commissions are charged off during the year.

iii. Dividend Income

Dividend income are recognized when right to receive such dividend is established. Usually this is the ex-dividend date for equity securities. Dividends are presented in net trading income, net income from other financial instruments at fair value through profit or loss or other revenue based on the underlying classification of the equity investment.

3.12 Claims and benefits paid

Benefits are recorded as an expense when they are incurred. Claims arising on maturing policies are recognized when the claim becomes due for payment. Death claims are accounted for on notification. Surrenders are accounted for on payment.

A liability for contractual benefits that are expected to be incurred in the future is recorded when the premiums are recognized. The liability is determined as the sum of the expected discounted value of the benefit payments and the future administration expenses that are directly related to the contract, less the expected discounted value of the theoretical premiums that would be required to meet the benefits and administration expenses based on the valuation assumptions used (the valuation premiums). The liability is based on assumptions as to mortality,

Surya Life Insurance Company Limited
 Notes forming part of financial statements for the year ended 16 July 2018

persistence maintenance expenses and investment income that are established at the time the contract is issued. A margin for adverse deviations is included in the assumptions.

Where insurance contracts have a single premium or a limited number of premium payments due over a significantly shorter period than the period during which benefits are provided, the entire premium is recognized on cash basis. The excess of the premiums payable over the valuation premiums is deferred and recognized as income in line with the decrease of unexpired insurance risk of the contracts in-force or, for annuities in force, in line with the decrease of the amount of future benefits expected to be paid. The liabilities are recalculated at each reporting date using the assumptions established at inception of the contracts.

3.13 Employees Benefits

a. Short Term Employee Benefits

Short term employee benefit obligations are measured on an undiscounted basis and are expensed as the related service is provided. A liability is also recognized for the amount expected to be paid under bonus required by the Bonus Act, 2030 to pay the amount as a result of past service provided by the employee and the obligation can be estimated reliably under short term employee benefits.

Short-term employee benefits include all the following items (if payable within 12 months after the end of the reporting period):

- wages, salaries and social security contributions,
- paid annual leave and paid sick leave,
- profit-sharing and bonuses and
- non-monetary benefits

b. Post-Employment Benefits

Post-employment benefit plan includes the followings;

i. Defined Contribution Plan

A defined contribution plan is a post-employment benefit plan under which the Company pays fixed contributions into a separate entity and has no legal or constructive obligation to pay further amounts. Obligations for contributions to defined contribution plans are recognized as personnel expenses in profit or loss in the periods during which related services are rendered.

Contributions to a defined contribution plan that are due more than 12 months after the end of the reporting period in which the employees render the service are discounted to their present value.

All employees of the Company are entitled to receive benefits under the provident fund, a defined contribution plan, in which both the employee and the Company contribute monthly at a pre-determined rate of 10% of the basic salary. The Company does not assume any future liability for provident fund benefits other than its annual contribution.

ii. Defined Benefit plan

A defined benefit plan is a post-employment benefit plan other than a defined contribution plan. The Company's net obligation in respect of defined benefit plans is calculated separately for each plan by estimating the amount of future benefit that employees have earned in return for their service in the current and prior periods. That benefit is discounted to determine its present value. Any unrecognised past service costs and the fair value of any plan assets are deducted.

The Company recognises all actuarial gains and losses net of deferred tax arising from defined benefit plans immediately in other comprehensive income and all expenses related to defined benefit plans in employee benefit expense in profit or loss.

The Company recognises gains and losses on the curtailment or settlement of a defined benefit plan when the curtailment or settlement occurs. The gain or loss on curtailment or

settlement comprises any resulting change in the fair value of plan assets, any change in the present value of the defined benefit obligation, any related actuarial gains and losses and any past service cost that had not previously been recognised.

c. Other long term benefits

Other long-term employee benefits are all employee benefits other than short-term employee benefits, post-employment benefits and termination benefits. Other long term benefit includes long term paid absences such home leave and sick leave. The company recognizes all actuarial gain and losses in statement of profit or loss.

For other long-term employee benefits, an entity shall recognise the net total of the following amounts in profit or loss,

- service cost
- interest cost
- re-measurement of the net defined benefit liability including actuarial gains or losses

d. Termination Benefits

Termination benefits are recognised as an expense when the Company is demonstrably committed, without realistic possibility of withdrawal, to a formal detailed plan to either terminate employment before the normal retirement date, or to provide termination benefits as a result of an offer made to encourage voluntary redundancy. Termination benefits for voluntary redundancies are recognised as an expense if the Company has made an offer of voluntary redundancy, it is probable that the offer will be accepted, and the number of acceptances can be estimated reliably. If benefits are payable more than 12 months after the reporting date, then they are discounted to their present value.

3.14 Leases

Lease payments under an operating lease shall be recognized as an expense on a straight-line basis over the lease term unless either:

- (a) Another systematic basis is more representative of the time pattern of the user's benefit even if the payments to the lessors are not on that basis; or
- (b) The payments to the lessor are structured to increase in line with expected general inflation to compensate for the lessor's expected inflationary cost increases. If payments to the lessor vary because of factors other than general inflation, then this condition is not met.

Majority of lease agreements entered by the Company are with the clause of normal increment of 5%-10% p.a. which the management assumes are in line with the lessor's expected inflationary cost increases.

3.15 Foreign Currency Translation

The financial statements are presented in Nepalese Rupees (NPR).

Transactions in foreign currencies are initially recorded at the functional currency rate of exchange ruling at the date of the transaction. Monetary assets and liabilities denominated in foreign currencies are retranslated at the functional currency rate of exchange at the statement of financial position date.

Foreign exchange gains and losses resulting from the settlement of such transactions, and from the translation at year-end exchange rates of monetary assets and liabilities denominated in foreign currencies are recognised in the statement of profit or loss.

Non-monetary assets and liabilities are translated at historical exchange rates if held at historical cost, or year-end exchange rates if held at fair value, and the resulting foreign exchange gains and losses are recognized in either the statement of profit or loss or shareholders' equity depending on the treatment of the gain or loss on the asset or liability.

Surya Life Insurance Company Limited

Notes forming part of financial statements for the year ended 16 July 2018

3.16 Earnings per share including diluted earnings

The Company presents basic and diluted earnings per share (EPS) data for its ordinary shares. The basic EPS is calculated by dividing the profit or loss attributable to ordinary shareholders of the Company by the weighted average number of ordinary shares outstanding during the period. Diluted EPS is determined by adjusting the profit or loss attributable to ordinary shareholders and the weighted average number of ordinary shares outstanding for the effects of all dilutive potential ordinary shares.

If the number of ordinary or potential ordinary shares outstanding increases as a result of a capitalization due to right share, bonus issue, the calculation of basic and diluted earnings per share for all periods presented are adjusted retrospectively.

3.17 Segment Reporting

Under NFRS 8 'Operating Segments', the Company determines and presents operating segments based on different types of insurance contracts issued by the company.

Based on the operating segments identified, the Company has classified and disclosed segmental information separately. The businesses are segmented into Term Policy, Endowment & whole life policy, Endowment & Money back policy, Endowment Policy. There are no reportable geographical segments, since all business is written in Nepal. The allocation and apportionment of revenue, expenses, assets and liabilities to specific segments is done in the following manner, which is applied on a consistent basis.

Revenue and expenses, that are directly identifiable to the segment are allocated on actual basis;

Other revenue and expenses including depreciation and amortization that are not directly identifiable to a segment are apportioned based of weightage as prescribed by the Beema Samiti.

Surya Life Insurance Company Limited
Notes to the financial statements for the year ended 16 July 2018

4.1 Property, Plant & Equipments (PPE)

	Amount in NPR			Amount in NPR						
	As at 16 July 2018	As at 15 July 2017	As at 16 July 2016	Furniture & Fixture	Office Equipment	Computer & Accessories	Vehicle	Lease Hold Premises	Other Assets	Total
Carrying amounts of:										
Furniture & Fixture	5,854,530	3,856,959	4,214,964							
Office Equipment	3,545,660	4,233,953	3,978,030							
Computer & Accessories	5,998,010	5,962,432	6,545,836							
Vehicle	23,014,521	19,890,521	15,934,931							
Lease Hold Premises	4,131,289	2,459,369	2,434,199							
Other Assets	149,950	615,856	724,536							
	42,693,960	37,019,090	33,832,496							
Cost or deemed cost										
Balance at 16 July, 2016	9,066,031	7,473,574	12,560,309	9,066,031	7,473,574	12,560,309	21,106,724	3,718,508	1,399,899	55,325,045
Additions	813,038	1,678,135	1,371,177	813,038	1,678,135	1,371,177	12,849,300	737,077	-	17,448,727
Disposals	-	(242,706)	(203,076)	-	(242,706)	(203,076)	(6,827,400)	-	-	(7,273,182)
Acquisitions through business combinations	-	-	-	-	-	-	-	-	-	-
Reclassified as held for sale	-	-	-	-	-	-	-	-	-	-
Written off during the year	-	-	-	-	-	-	-	-	-	-
Revaluation increase/(decrease)	-	-	-	-	-	-	-	-	-	-
Others	-	-	-	-	-	-	-	-	-	-
Balance at 15 July, 2017	9,879,069	8,909,003	13,728,410	9,879,069	8,909,003	13,728,410	27,128,624	4,455,585	1,399,899	65,500,590
Additions	2,738,072	942,979	2,845,013	2,738,072	942,979	2,845,013	10,051,300	2,886,788	-	19,464,152
Disposals	-	-	-	-	-	-	(5,578,700)	(492,769)	-	(6,071,469)
Acquisitions through business combinations	-	-	-	-	-	-	-	-	-	-
Reclassified as held for sale	-	-	-	-	-	-	-	-	-	-
Written off during the year	-	(1,397,508)	(2,777,810)	-	(1,397,508)	(2,777,810)	(780,501)	-	(428,246)	(5,384,065)
Revaluation increase/(decrease)	-	-	-	-	-	-	-	-	-	-
Others	-	-	-	-	-	-	-	-	-	-
Balance at 16 July, 2018	12,617,141	8,454,474	13,795,613	12,617,141	8,454,474	13,795,613	30,820,723	6,849,604	971,653	73,509,208

	Furniture & Fixture	Office Equipment	Computer & Accessories	Vehicle	Lease Hold Premises	Other Assets	Total
Accumulated depreciation and impairment							
Balance at 16 July, 2016	4,851,067	3,495,544	6,014,473	5,171,793	1,284,309	675,363	21,492,549
Eliminated on disposals of assets	-	(136,714)	(136,938)	(2,479,840)	-	-	(2,753,492)
Eliminated on revaluation	-	-	-	-	-	-	-
Eliminated on reclassification as held for sale	-	-	-	-	-	-	-
Impairment losses recognised in profit or loss	-	-	-	-	-	-	-
Depreciation expense	1,171,043	1,316,220	1,888,443	4,546,150	711,907	108,680	9,742,443
Others	-	-	-	-	-	-	-
Balance at 15 July, 2017	6,022,110	4,675,050	7,765,978	7,238,103	1,996,216	784,043	28,481,500
Eliminated on disposals of assets	-	-	-	(1,740,142)	(492,718)	-	(2,232,860)
Eliminated on revaluation	-	-	-	-	-	-	-
Eliminated on reclassification as held for sale	-	-	-	-	-	-	-
Impairment losses recognised in profit or loss	-	(1,414,102)	(2,777,810)	(780,501)	-	(428,246)	(5,400,659)
Write off during the year	740,501	1,647,866	2,809,435	3,088,742	1,214,817	465,906	9,967,267
Depreciation expense	-	-	-	-	-	-	-
Others	-	-	-	-	-	-	-
Balance at 16 July, 2018	6,762,611	4,908,814	7,797,603	7,806,202	2,718,315	821,703	30,815,248
Carrying amount							
Balance at 16 July, 2016	4,214,964	3,978,030	6,545,836	15,934,931	2,434,199	724,536	33,832,496
Balance at 15 July, 2017	3,856,959	4,233,953	5,962,432	19,890,521	2,459,369	615,856	37,019,090
Balance at 16 July, 2018	5,854,530	3,545,660	5,998,010	23,014,521	4,131,289	149,950	42,693,960

Notes

During the current year the company has changed its useful life of fixed assets and the method of depreciation pursuant to NAS 16. Change in useful life and depreciation method has been accounted as change in accounting estimate and treated prospectively. Refet Note 5.15 for the effect of change in estimate in property, plant and equipment.

Surya Life Insurance Company Limited
Notes to the financial statements for the year ended 16 July 2018

4.2 Intangible assets

Amount in NPR

Particulars

Amount

Cost or deemed cost

Balance at 16 July, 2016

222,165

Additions

1,113,050

Disposals or classified as held for sale

-

Balance at 15 July, 2017

1,335,215

Additions

593,333

Write off during the year

(5,847)

Disposals or classified as held for sale

(216,010)

Balance at 16 July, 2018

1,706,691

Accumulated amortisation and impairment

Balance at 16 July, 2016

167,902

Additions

60,042

Disposals or classified as held for sale

-

Balance at 15 July, 2017

227,944

Additions

511,503

Write off during the year

(5,847)

Disposals or classified as held for sale

(199,465)

Balance at 16 July, 2018

534,135

Carrying Amount

At 16 July 2016

54,263

At 15 July 2017

1,107,271

At 16 July 2018

1,172,556

Surya Life Insurance Company Limited
Notes to the financial statements for the year ended 16 July 2018

4.3 Financial Investments

Particulars	Amount in NPR		
	As at 16 July 2018	As at 15 July 2017	As at 16 July 2016
Financial Investments at FVTOCI	313,925,033	300,249,809	434,929,948
Financial Investments at amortized cost	4,212,480,794	2,841,679,219	1,732,920,843
Total Financial Investments	4,526,405,827	3,141,929,028	2,167,850,791

4.3.1 Financial Investments at FVTOCI

Particulars	Amount in NPR		
	As at 16 July 2018	As at 15 July 2017	As at 16 July 2016
Corporate Equity shares:			
Quoted	219,721,002	201,765,469	354,650,540
Unquoted	65,389,258	59,711,908	57,099,400
Mutual funds:			
Quoted	28,814,772	38,772,431	23,180,008
Unquoted	-	-	-
Allowance for impairment loss	-	-	-
Total	313,925,033	300,249,809	434,929,948

4.3.2 Financial Investments at amortized cost

Particulars	Amount in NPR		
	As at 16 July 2018	As at 15 July 2017	As at 16 July 2016
Fixed deposits (Refer note (i) below)	3,982,330,840	2,715,354,265	1,610,461,421
Corporate debentures (Refer note (ii) below)	215,116,966	111,291,966	107,425,000
Government securities (Refer note (ii) below)	15,032,988	15,032,988	15,034,422
Total	4,212,480,794	2,841,679,219	1,732,920,843

Note

(i) The fixed deposits held by the company on reporting date have been earmarked to Beema Samiti pursuant to circular no. 33 dated 2066/06/06. Beema Samiti has directed all insurance companies to earmark investments in the favor of Beema Samiti for investments upto the Life Fund in order to protect the interest of policyholders. Accordingly, the original physical certificates of Fixed Deposits are under the custody of Beema Samiti.

(ii) Corporate Debentures and Government securities are inclusive of interest accrued as on reporting date

Surya Life Insurance Company Limited
Notes to the financial statements for the year ended 16 July 2018

4.3.3 Details of investment

Particulars	As at 15 July 2018			As at 15 July 2017			As at 15 July 2016			Amount in NPR
	No. of shares /units	Cost	Fair Value per share	No. of shares /units	Cost	Fair Value per share	No. of shares /units	Cost	Fair Value per share	
A. Shares in companies Quoted:										
NIC Asia Bank limited	12,230	3,169,576	316	1,930	366,812	445	859,850	9,452	2,960,378	7,542,686
Nepal Investment Bank Limited	-	-	-	-	-	-	-	-	184,865	335,920
Nepal Investment Bank Limited (Promoter share)	92,577	32,843,297	545	96,823	40,113,678	673	65,161,879	71,730	29,590,538	897
Janata Bank Nepal Limited	5,662	979,893	157	-	-	-	-	3,090	300,000	450
Nabil Bank Limited (Promoter Share)	37,264	20,244,283	687	28,664	20,244,283	1,130	32,390,320	24,640	21,917,908	1,785
Everest Bank Limited	4,117	2,850,626	663	2,321	2,773,226	1,353	3,140,313	7,204	14,698,791	3,385
Global IME Bank Limited	17,817	6,086,008	290	16,198	6,086,008	388	6,284,824	23,797	10,350,889	515
NMB Bank Limited	18,136	6,253,973	358	2,261	840,092	545	1,232,245	6,462	3,364,280	788
Kumari Bank Limited (Promoter share)	136,121	10,123,084	112	104,836	6,734,284	100	10,483,600	61,308	3,668,884	189
Kumari Bank Limited	17,422	4,154,200	199	-	-	-	-	-	-	-
Laxmi Bank Limited	-	-	-	-	-	-	-	477	11,000	832
Sunrise Bank Limited	12,117	1,974,873	230	2,484	546,849	386	983,664	12,397	3,877,468	748
Sana Kishan Bank Limited	995	912,046	1,160	797	912,046	1,502	1,197,094	612	1,141,202	2,499
Rural Micro Finance Bikash Bank Limited	-	-	-	125	18,427	147	18,427	1,135	185,760	1,388
Krishni Bikash Bank Limited	15,275	5,723,387	314	1,525	679,847	435	663,375	2,389	1,726,735	864
Nepal Bank Limited	-	-	-	21,601	7,435,436	364	7,862,764	38,564	15,217,145	470
Sanima Bank Limited	4,510	1,473,146	324	440	1,461,240	431	1,899,640	4,318	1,574,248	750
Siddhartha Bank Limited	1,607	186,012	300	2,660	288,642	486	1,292,760	10,570	5,849,085	869
Himalayan Bank Limited	-	-	-	1,000	690,080	886	886,000	4,678	4,536,433	1,500
Riddi Hydro-power Bikash Limited	-	-	-	-	-	-	-	36	3,600	373
Laxmi Lagubitta Bitya Sansitha	-	-	-	-	-	-	-	41	4,100	3,355
Prudential Insurance Company	5,983	5,028,256	780	648	109,106	1,410	913,680	1,408	306,206	1,440
Nepal Dursanchar company	14,355	10,637,902	721	5,905	3,751,342	675	3,985,875	5,905	3,751,342	689
Muktimath Bikash Bank limited	7,308	1,019,332	378	8,138	1,617,133	971	7,901,998	17,584	7,386,855	1,307
Garima Bikash Bank Limited	606	66,234	182	2,266	284,827	296	670,736	10,373	2,914,905	353
Himalayan General Insurance Co. Limited	-	-	-	-	-	-	-	63	28,688	1,380
Siddhartha Insurance company limited	2,962	767,062	690	2,258	546,333	1,500	3,387,000	2,048	1,643,473	2,200
Vijaya Lagubitta Bitya Sansitha Ltd.	-	-	-	575	867,034	1,373	789,475	500	867,034	1,750
Clean Village Microfinance Ltd.	-	-	-	1	91	2,846	2,846	1	91	4,100
Nepal SBI Bank Limited	1,640	815,012	499	1,421	815,012	925	1,314,425	2,451	2,393,600	1,875
Nagarik Lagani Kosh	-	-	-	88	286,840	3,880	341,440	4,168	13,637,128	5,145
Innovative Development Bank Limited	-	-	-	-	-	-	-	215	87,150	89,225
Nepal Insurance Company Limited (Promoter) (Refer Note 1)	52,500	14,150,598	270	25,000	11,525,598	461	11,525,598	25,000	11,525,598	461
Rastriya Bima Company Ltd.(Promoter)	1,280	12,398,986	9,953	459	8,079,165	11,805	5,418,495	509	8,512,597	15,606
Rastriya Bima Company Ltd.	100	1,376,489	10,805	-	-	-	-	-	-	-
Taragon Regency Hotel Limited	26,930	6,993,940	274	26,930	6,993,940	281	7,028,730	25,000	6,470,964	256
Nepal Garima Bikash Bank Ltd.	-	-	-	-	-	-	-	1,000	1,205,959	1,080
Nirdhan Uthan Bank Ltd.	2,825	3,707,448	1,024	540	1,177,269	1,963	1,060,020	450	1,177,269	2,420
NLG Insurance Company Limited	1,250	1,754,587	930	1,000	1,754,587	1,485	1,485,000	1,296	2,842,432	1,970
Primer Insurance Company Limited	3,013	5,012,508	1,125	1,654	3,127,163	1,690	2,795,260	1,000	2,132,424	2,205
Tinau Bikash Bank Limited	-	-	-	634	204,395	329	208,586	968	484,385	642
Sangrila development bank limited	29,844	6,880,336	157	16,739	6,961,454	483	8,088,210	20,000	8,100,000	425
Nepal Bangladesh Bank Limited	7,108	2,333,903	214	6,345	2,333,903	402	2,550,690	3,933	3,022,023	860

Particulars	As at 15 July 2018			As at 15 July 2017			As at 15 July 2016			
	No. of shares /units	Cost	Fair Value per share	No. of shares /units	Cost	Fair Value per share	No. of shares /units	Cost	Fair Value per share	
Sikhar Insurance Company Limited	5,150	8,140,601	985	2,492	4,885,975	1,941	2,374	5,552,103	3,249	7,713,126
Jala Bidut Bikash Company Limited	-	-	-	1,000	100,000	197	28,964	2,896,400	433	12,541,412
Gandaki Bikash Bank Limited	8	2,306	205	2,558	1,101,020	561	-	-	-	-
Century Commercial Bank	3,234	624,568	169	216	87,150	290	-	-	-	-
Nepal Gramin Bikash Bank	5,510	5,619,956	613	1,000	1,205,959	746	-	-	-	-
Prabhu Insurance Company Limited	1,132	666,640	535	1,254	1,216,606	1,000	-	-	-	-
Bank of Kathmandu Ltd.	14,723	6,374,681	264	-	-	-	-	-	-	-
Himalayan Bank Limited	1,250	690,080	551	-	-	-	-	-	-	-
Nepal Bank Limited	28,601	9,724,972	281	-	-	-	-	-	-	-
NMB Microfinance Ltd.	1	91	1,620	-	-	-	-	-	-	-
Prime Commercial Bank Limited	1,270	453,918	287	-	-	-	-	-	-	-
Citizens Bank International Limited	2,000	580,842	236	-	-	-	-	-	-	-
Machapuchre Bank Limited	412	111,568	209	-	-	-	-	-	-	-
Kailash Bikash Bank Limited	7,357	1,881,623	229	-	-	-	-	-	-	-
Civil Bank Limited	428	76,484	153	-	-	-	-	-	-	-
Sollee Hotel Limited	2,000	500,839	243	-	-	-	-	-	-	-
Kakrebihar Bikash Bank Limited	-	-	-	10,000	1,120,000	112	10,000	1,120,000	112	1,120,000
Micro Finance Limited	-	-	-	-	-	-	41	4,100	100	4,100
Nagdigroup Power Company Limited	-	-	-	-	-	-	578	57,900	100	57,900
Total quoted		205,366,164	219,721,002		147,960,607	201,765,469		209,285,931	354,650,540	
Nepal Punaarima Company Limited	50,166	50,166,667	130	50,166	50,166,667	119	50,166	50,166,667	114	57,099,400
Total Unquoted		50,166,667	65,389,258		50,166,667	59,711,908		50,166,667	57,099,400	
B. Investment in mutual funds:										
Quoted										
Nabil Mutual Fund	-	-	-	221,389	4,035,667	11.85	278,737	3,395,260	21.95	6,118,277
Siddharth Equity Oriented Scheme	589,916	7,524,860	11	943,416	12,034,042	11.86	589,774	5,897,740	13.00	7,667,062
NIBL Sambridha Fund	154,334	2,020,019	10.15	-	-	-	86,945	869,450	13.20	1,147,674
Laxmi Value Fund	-	-	-	66,806	863,459	12.25	255,803	2,767,459	12.98	3,320,362
Global IME Samunta Yojana	-	-	-	224,928	2,263,280	10.19	237,328	2,373,280	11.96	2,838,443
Siddhartha Investment Growth Scheme Fund	218,928	2,202,907	8.77	259,500	7,843,966	23.15	50,000	1,309,320	26.00	1,300,000
NMB Sulav Investment Fund	-	-	-	115,900	1,706,450	12.50	55,900	777,666	14.10	788,190
Nabil Balance Fund	-	-	-	101,734	1,454,476	19.70	-	-	-	-
Nabil Equity Fund	89,160	891,600	9.86	225,601	2,256,010	10.00	-	-	-	-
NMB Hybrid Fund L1	240,961	2,409,610	9.69	430,961	4,309,610	9.94	-	-	-	-
Laxmi Equity Fund	574,957	5,749,570	8.10	584,957	5,849,570	10.00	-	-	-	-
Siddhartha Equity Fund	838,597	8,385,970	9.56	-	-	-	-	-	-	-
NIC Growth Fund	350,000	3,500,000	9.19	-	-	-	-	-	-	-
Total Quoted mutual funds		32,684,636	28,814,772		42,616,529	38,772,431		17,390,175	23,180,008	
Grand total		288,217,366	313,925,033		240,743,802	300,249,809		276,842,773	434,929,948	

Note

1. Promoter Shares in Nepal Insurance Company Limited have been valued at cost as there is no available market price for the same.

Surya Life Insurance Company Limited
Notes to the financials statements for the year ended 16 July 2018
4.3.4 Detail of investment in debentures and bonds

Particulars	As at 16 July 2018			As at 15 July 2017			As at 16 July 2016		
	No. of debenture	Interest Rate	Amount	No. of debenture	Interest Rate	Amount	No. of debenture	Interest Rate	Amount
Corporate Bonds									
Nepal SBI Bank Ltd, 2078	5,000	12.50%	5,000,000	5,000	12.50%	5,000,000	5,000	12.50%	5,000,000
Nepal SBI Bank 2076, 2081	1,579	7.90%	1,579,000	1,579	7.90%	1,579,000	1,579	7.90%	1,579,000
Siddhartha Bank Ltd, 2076	15,000	11.00%	15,000,000	15,000	11.00%	15,000,000	15,000	11.00%	15,000,000
Siddhartha Bank Ltd, 2076	6,578	11.00%	6,578,000	6,578	11.00%	6,578,000	6,578	11.00%	6,578,000
Siddhartha Bank Ltd, 2078	7,046	7.50%	7,046,000	7,046	7.50%	7,046,000	7,046	7.50%	7,046,000
Global Bank Ltd, 2076	24,000	10.00%	24,000,000	24,000	10.00%	24,000,000	24,000	10.00%	24,000,000
Citizen Bank Ltd, 2077	21,621	8.50%	21,621,000	21,621	8.50%	21,621,000	21,621	8.50%	21,621,000
Nepal Investment Bank , 2078	26,601	8.00%	26,601,000	26,601	8.00%	26,601,000	26,601	8.00%	26,601,000
NIC Asia Bank, 2078	100,000	9.00%	100,000,000						
Total of coporata bonds			207,425,000			107,425,000			107,425,000
Government Bonds									
Development Bond 2077 GA	15,000	3.49%	15,000,000	15,000	3.49%	15,000,000	15,000	3.49%	15,000,000
Total			222,425,000			122,425,000			122,425,000

Details of bonds and debenture outstanding as on 16 July 2018

Particular	Issue Date	Years	Maturity date	Interest payment	Amount
Nepal SBI Bank Ltd.	07/01/2071	10 yrs	06/01/2081	Semi-Annually	1,579,000
Nepal SBI Bank Ltd.	29/10/2068	10 yrs	29/10/2078	Semi-Annually	5,000,000
Siddhartha Bank Ltd.	12/01/2069	7 yrs	12/01/2076	Semi-Annually	21,578,000
Siddhartha Bank Ltd.	09/10/2071	7 yrs	08/10/2078	Semi-Annually	7,046,000
Global IME Bank Ltd.	31/03/2069	7 yrs	31/03/2076	Semi-Annually	24,000,000
Nepal Investment Bank Ltd.	11/04/2071	7 yrs	11/04/2078	Semi-Annually	26,601,000
Citizens Bank International Ltd.	01/01/2071	6.5 yrs	30/09/2077	Quarterly	21,621,000
NIC Asia Bank Ltd.	25/09/2074	7 yrs	25/09/2081	Semi-Annually	100,000,000
Total of Debenture					207,425,000
Development Bond 2077 GA	08/09/2070	10 yrs	08/09/2077	Semi-Annually	15,000,000

Surya Life Insurance Company Limited
Notes to the financial statements for the year ended 16 July 2018

4.4 Loans at amortized cost

Particulars	As at	As at	Amount in NPR
	16 July 2018	15 July 2017	As at 16 July 2016
Loans on life insurance Policies	242,399,554	138,965,021	73,772,593
Loans to agents	49,274,898	47,810,259	35,172,603
Loans to employees	33,773,152	19,220,260	25,189,059
Less: Allowance for impairment loss	(151,268)	(151,268)	(37,574)
Total	325,296,336	205,844,272	134,096,681

Allowance for impairment loss pertains to staff loan.

4.5 Other Financial assets at amortized cost

Particulars	As at	As at	Amount in NPR
	16 July 2018	15 July 2017	As at 15 July 2016
Receivables from Re-insurers	6,103,883	5,072,179	-
Deposits	90,318,656	411,215	408,265
Trade receivables	223,471	-	-
Total	96,646,010	5,483,394	408,265

Deposit includes application money amounting 4 Cr given to Nepal Infrastructure Bank Limited for promoter shares.
Similarly, 4.89 Cr has been given for right shares of Kumari Bank Limited
Receivables from Re-insurers are from Scor Global Life SE, Singapore.

Surya Life Insurance Company Limited
Notes to the financial statements for the year ended 16 July 2018

4.6 Other Assets

Particulars	Amount in NPR		
	As at 16 July 2018	As at 15 July 2017	As at 16 July 2016
Advances to suppliers	477,824	1,764,230	1,693,355
Deferred employee expenditure	10,718,098	26,837,736	2,337,325
Advances to employees	81,000	4,080	148,575
Inventories	1,054,736	1,254,790	1,779,707
Total	12,331,658	29,860,836	5,958,962

Deferred Employee Expenditure is the amount of prepayment on fair value of staff loan. Inventories includes office supplies held for rendering services.

4.7 Current tax assets

Particulars	Amount in NPR		
	As at 16 July 2018	As at 15 July 2017	As at 16 July 2016
Current year income tax assets	59,446,029	28,681,837	-
Tax assets of prior periods	114,023,431	85,341,594	85,341,594
Current tax assets	173,469,460	114,023,431	85,341,594
Current year income tax liabilities	-	-	-
Tax liabilities of prior periods	-	-	-
Current tax liabilities	-	-	-
Net current tax assets/(liabilities)	173,469,460	114,023,431	85,341,594

4.8 Cash and cash equivalents

Particulars	Amount in NPR		
	As at 16 July 2018	As at 15 July 2017	As at 16 July 2016
Cash & cheque balance	88,161,028	81,338,385	84,086,442
Balance with commercial banks (Non-Interest bearing)	10,735,747	18,231,461	5,215,319
Balance with development banks (Non-Interest bearing)	-	10,000	8,000
Balance with commercial banks (Interest bearing)	198,119,627	195,729,130	321,363,429
Balance with development banks (Interest bearing)	13,504,919	6,428,972	3,915,356
Balance with other financial institutions (Interest bearing)	351,553	6,276,661	1,911,021
Total	310,872,874	308,014,609	416,499,567

Surya Life Insurance Company Limited
Notes to the financial statements for the year ended 16 July 2018

4.9 Gross Insurance contract liabilities

Particulars	Participating contracts			Non-Participating contracts			Amount in NPR Total
	Endowment policy	Money Back Policy	Endowment and Whole Life Policy	Foreign Employment Term Policy	Other Term Policy	Balance	
Balance as at 16 July 2016:							
Opening Provision of Outstanding claims	1,246,946,671	196,737,471	202,842,974	183,780,939	129,764	1,830,437,819	1,937,146,662
Opening Life Fund including Unexpired Risk Reserve	380,161	-	122,188	-	-	502,349	502,349
	1,246,566,510	196,737,471	202,720,786	183,780,939	129,764	1,829,935,470	1,829,935,470
Changes during the year:							
Additional provision during the year							
- outstanding claim	545,802,977	-	-	-	-	893,261,621	893,261,621
- Life Fund including Unexpired Risk Reserve	-	120,296,474	105,051,475	122,001,636	109,059	-	(67,254,630)
Change in Fair Value reserve	-	-	-	-	-	-	-
Balance as at 15 July 2017:							
Provision for Outstanding claims	1,792,369,487	317,033,945	307,772,261	305,782,575	238,823	2,723,197,091	2,723,197,091
Life Fund including Unexpired Risk Reserve	380,161	-	122,188	-	-	502,349	502,349
	1,792,749,648	317,033,945	307,894,449	305,782,575	238,823	2,723,699,440	2,763,153,653
Changes during the year:							
Additional provision during the year							
- outstanding claim	1,903,681	11,433,875	-	1,924	-	13,339,480	13,339,480
- Life Fund including Unexpired Risk Reserve	787,454,491	175,615,317	144,454,460	53,038,657	11,167,961	1,171,730,886	1,171,730,886
Claims paid	-	-	-	-	-	-	-
Change in Fair Value Reserve	-	-	-	-	-	-	(23,953,256)
Balance as at 16 July 2018:							
Provision for Outstanding claims	2,579,823,978	492,649,262	452,226,721	358,821,232	11,406,784	3,984,927,977	3,924,270,763
Life Fund including Unexpired Risk Reserve	2,682,107,820	504,083,137	452,348,909	358,823,156	11,406,784	3,984,927,977	3,924,270,763
	2,283,942	11,433,875	122,188	1,924	-	13,841,829	13,841,829
	2,579,823,978	492,649,262	452,226,721	358,821,232	11,406,784	3,984,927,977	3,924,270,763

Notes:

1 Basis taken by Actuary while determining Insurance Contract Liabilities

Term Life Policy: Liability of Foreign Employment Term Life Policy has been determined on the basis of Nepal Assured Mortality Table 2009.

Other Life Insurance Policies: Liability of other participating Life Policies (Except Foreign Employment Term Life Policy) has been determined on the basis of Nepal Assured Mortality Table 2009 by using the Gross Premium Method.

2 Fair Value Reserve: As per the Circular dated 2075/09/12 issued by the Beema Samiti, 90% of surplus arising on Other Comprehensive Income (OCI) should be transferred to Fair Value Reserve and accordingly be shown under the Life Insurance Fund i.e Insurance Contract Liabilities.

3 Components of Insurance Contract Liabilities:

	As at 16 July 2018	As at 15 July 2017	As at 16 July 2016
Insurance Liability	3,025,826,573	2,053,801,556	1,222,512,467
Provision for bonus	461,013,007	337,860,990	253,749,298
Unallocable Surplus	37,860,381	25,513,148	169,763,002
Unexpired Risk Reserve	370,228,016	306,021,398	183,910,703
Provision for claim	13,841,829	502,349	502,349
Fair Value Reserve	15,500,957	39,454,213	106,708,843
Total Insurance Contract Liabilities	3,924,270,763	2,763,153,654	1,937,146,662

Surya Life Insurance Company Limited
Notes to the financial statements for the year ended 16 July 2018

4.10 Financial Liabilities

Particulars	Amount in NPR		
	As at 16 July 2018	As at 15 July 2017	As at 15 July 2016
Trade payables	25,022,746	5,008,971	6,325,997
Dividend Payable	6,382,895		
Withholding Tax payables	14,932,127	15,492,616	18,311,735
VAT Payables	-	-	-
Service charge payables	17,494,572	13,382,312	10,786,530
Salary Payables	6,810,671	1,564,462	806,914
Staff welfare fund	113,499	113,499	113,499
Payables to agents	74,974,256	39,998,467	57,273,134
Payables to other insurers	-	2,410,021	2,162,030
Expenses payables	1,826,706	1,606,703	3,797,932
Payables to Re-insurers	10,616,799	8,441,851	13,465,629
Total	158,174,271	88,018,902	113,043,400

Service charge is payable to Beema Samiti at 1% of all the premiums collected during the year.
 Payable to re-insurers include amount payable to Nepal Punarbeema Company Limited.

4.11 Other Liabilities

Particulars	Amount in NPR		
	As at 16 July 2018	As at 15 July 2017	As at 15 July 2016
Advance insurance premium	4,636,129	4,675,391	4,078,237
Unidentified insurance premium	2,599,686	2,113,628	3,069,870
Provision for staff bonus	16,244,081	11,146,147	8,398,425
Total	23,479,896	17,935,166	15,546,532

Provision for staff bonus is calculated at 10% of net profit after bonus. For the purpose of bonus, net profit as computed in special purpose financial statements prescribed by Beema Samiti has been considered.

4.12 Provision

Particulars	Amount in NPR		
	As at 16 July 2018	As at 15 July 2017	As at 15 July 2016
Provision for staff gratuity	7,663,810	5,998,954	6,185,445
Provision for leave encashment	30,733,787	25,128,290	15,627,979
Total	38,397,597	31,127,244	21,813,424

Refer Note 5.3 for details on actuarial valuation of gratuity and leave encashment.

Surya Life Insurance Company Limited
Notes to the financial statements for the year ended 16 July 2018

4.13 Share Capital

Amount in NPR

Shares are classified as equity when there is no obligation to transfer cash or other assets. Incremental costs directly attributable to the issue of equity instruments are shown in equity as a deduction from the proceeds, net of tax.

As at 16 July 2018	No of share	Value Per Share	Capital In value
Authorised capital	20,000,000	100	2,000,000,000
Issued capital	11,319,000	100	1,131,900,000
Paid up capital	10,948,213	100	1,094,821,300

As at 15 July 2017	No of share	Value Per Share	Capital In value
Authorised capital	20,000,000	100	2,000,000,000
Issued capital	6,562,500	100	656,250,000
Paid up capital	6,562,500	100	656,250,000

As at 16 July 2016	No of share	Value Per Share	Capital In value
Authorised capital	5,000,000	100	500,000,000
Issued capital	5,000,000	100	500,000,000
Paid up capital	5,000,000	100	500,000,000
Calls in advance			25,038,000

4.13.1 Share ownership detail

The shareholding pattern of the company is as follows

Shareholder Category	As at 16 July 2018 % of holding	As at 15 July 2017 % of holding	As at 16 July 2016 % of holding
Promoters	70%	70%	70%
Domestic organized institutions	39.02%	39.56%	39.56%
Nepali Citizens	30.98%	30.44%	30.44%
Foreign		-	-
General Public	30%	30%	30%
General public	30%	30%	30%
Others			
Total	100%	100%	100%

Surya Life Insurance Company Limited
Notes to the financial statements for the year ended 16 July 2018

4.13.2 Shareholders Holding 1% or more of the total share capital

Shareholder Category	Amount in NPR		
	As at 16 July 2018 % of holding	As at 15 July 2017 % of holding	As at 16 July 2016 % of holding
Mr Mahesh Kumar Agrawal	1.15%	1.06%	1.11%
Unitic Investment Pvt. Ltd.	10.28%	9.81%	10.28%
United Investors Pvt. Ltd.	6.40%	6.09%	8.00%
Birendra Kumar Sanghai	2.22%	2.12%	2.22%
Prudential Capital Management Company Pvt. Ltd.	9.88%	7.58%	11.76%
Mr Bishal Agrawal	3.17%	3.02%	1.82%
Mr Nikunja Agrawal	3.16%	1.92%	1.74%
Mr Trilok Chandra Agrawal	2.30%	1.52%	0.00%
Mr Anuj Agrawal	2.02%	1.92%	1.06%
Paramount Electronics Pvt. Ltd.	1.11%	1.06%	1.11%
Pooja International Nepal Pvt. Ltd.	1.40%	1.34%	1.40%
Global Trading Concern Pvt. Ltd.	1.48%	1.41%	1.48%
Mr Ashok Kumar Agrawal	3.73%	3.55%	4.08%
United Distributors Nepal Pvt. Ltd.	1.72%	1.64%	1.72%
Mr Chandra Prasad Dhakal	0.00%	2.38%	2.06%
Mrs Kabita Sanghai	2.80%	2.67%	3.50%
IME Group Pvt. Ltd.	0.00%	4.30%	4.51%
Mr Arpit Agrawal	1.07%	1.02%	1.34%
Mr Dipesh Khetan Agrawal	1.61%	1.54%	2.02%
Ms Manju Agrawal	2.39%		
Shree Ganesh Properties and Investment Pvt Ltd	1.15%		
Usha Investment	6.68%		
	65.72%	55.94%	61.21%

4.13.3 Equity Share Capital – over the years movements

Paid up share capital of the Company has moved over the years as follows:

Particulars	Amount in NPR		
	As at 16 July 2018	As at 15 July 2017	As at 16 July 2016
Opening Share Capital	656,250,000	525,038,000	500,000,000
Add: Issuance of Right Share	251,671,300	99,962,000	-
Add: Issuance of Bonus Share	186,900,000	31,250,000	-
Add: Calls in advance	-	-	25,038,000
Closing Share capital	1,094,821,300	656,250,000	525,038,000

4.13.4 The Company has only one class of equity shares having a par value of Rs. 100 per share. Each holder of equity shares is entitled to one vote per share. In the event of liquidation of the Company, holder of equity shares will be entitled to receive remaining assets of the Company after distribution of preferential amount. The distribution will be in proportion to the number of equity shares held by the shareholders.

Surya Life Insurance Company Limited
Notes to the financial statements for the year ended 16 July 2018

4.14 Other reserves

Particulars	As at	As at	Amount in NPR
	16 July 2018	15 July 2017	As at 16 July 2016
DTA Reserve	161,308,163	118,447,302	68,200,703
Share Premium	-	-	27,671,786
Regulatory Reserve	18,416,499	864,726	864,726
Fair value reserve	1,928,074	4,462,949	11,856,538
Actuarial gain/loss	(205,746)	(79,149)	-
Total	181,446,989	123,695,828	108,593,752

DTA Reserve

The company sets aside amount equal to deferred tax assets as DTA Reserve.

Regulatory Reserve

Regulatory reserves includes any amount derived as result of NFRS conversion with effect in retained earning computed as per Directive issued by the Beema Samiti

Fair value reserve

The fair value reserve comprises the cumulative net change in the fair value of financial assets that are measured at fair value through other comprehensive income (FVTOCI) and the changes in fair value is recognized in other comprehensive income, until the assets are derecognized. The cumulative amount of changes in fair value of those financial assets shall be presented under this account head.

Actuarial gain/loss

Actuarial Gains and Losses are the changes in the present value of the defined benefit obligation on gratuity as a result of change in actuarial assumptions and experience adjustments.

Surya Life Insurance Company Limited
Notes to the financial statements for the year ended 16 July 2018

Particulars	Year ended 16 July 2018			Year ended 15 July 2017		
	Gross	Reinsurance	Net	Gross	Reinsurance	Net
Participating contracts						
Endowment policy	961,288,594	(10,434,713)	950,853,881	679,309,077	(9,869,153)	669,439,924
Money back policy	284,618,410	(5,540,891)	279,077,519	182,074,891	(4,710,867)	177,364,024
Endowment and whole life policy	178,171,238	(2,840,148)	175,331,090	139,922,955	(2,739,574)	137,183,381
Non participating contracts						
Foreign employment term policy	311,853,230	(61,437,164)	250,416,066	336,394,111	(65,153,356)	271,240,755
Term policy	13,525,816	(16,163)	13,509,653	530,126	(52,480)	477,646
Total	1,749,457,288	(80,269,079)	1,669,188,209	1,338,231,160	(82,525,430)	1,255,705,730

Amount in NPR

4.15 Gross Premiums on insurance contracts and premium ceded to reinsurers on insurance contracts

Surya Life Insurance Company Limited
Notes to the financial statements for the year ended 16 July 2018

4.16 Income from investments

Particulars	<i>Amount in NPR</i>	
	Year ended 16 July 2018	Year ended 15 July 2017
Interest income from Government securities	523,500	522,066
Interest income from Bank deposits (fixed deposits)	353,749,041	174,948,566
Dividend income from corporate equity shares	7,153,560	5,225,878
Interest income from corporate debentures	14,671,061	10,017,636
Total	376,097,162	190,714,146

4.17 Other Incomes

Particulars	<i>Amount in NPR</i>	
	Year ended 16 July 2018	Year ended 15 July 2017
Premium late fee	1,862,408	3,055,364
Income from loan against insurance policy	19,060,257	10,239,745
Income from loans and advances (Other than policy loan)	36,039,853	17,609,332
Interest income from Bank deposits (call deposits)	5,433,412	4,131,017
Gain/(loss) on sale of property, plant and equipment	-	(167,346)
Gain/(loss) on sale of investment securities	2,792,937	(6,659,029)
Other incomes	408,873	564,906
Total	65,597,740	28,773,989

Surya Life Insurance Company Limited
Notes to the financial statements for the year ended 16 July 2018

4.18 Claims and policy holders benefits paid Amount in NPR

Particulars	Year ended 16 July 2018		Year ended 15 July 2017	
	Gross	Reinsurance	Net	Net
Death claims	159,445,325	(57,763,266)	101,682,059	78,915,504
Maturity Claims	8,247,572	-	8,247,572	4,562,244
Partial maturity claims	9,196,000	-	9,196,000	7,584,000
Surrender value claims	50,322,982	-	50,322,982	17,335,324
Total	227,211,879	(57,763,266)	169,448,613	108,397,072

4.18.1 Policy-wise details of claim paid Amount in NPR

Particulars	Year ended 16 July 2018		Year ended 15 July 2017	
	Gross	Reinsurance	Net	Net
Participating contracts				
Endowment policy	48,075,241	(7,442,537)	40,632,704	19,588,687
Money back policy	37,871,196	(7,985,000)	29,886,196	13,754,668
Endowment and whole life policy	10,053,823	(2,032,500)	8,021,323	3,863,648
Non participating contracts				
Foreign employment term policy	131,211,619	(40,303,229)	90,908,390	71,190,069
Term policy	-	-	-	-
Total	227,211,879	(57,763,266)	169,448,613	108,397,072

Surya Life Insurance Company Limited
Notes to the financial statements for the year ended 16 July 2018

4.19 Agent expenses

Particulars	Amount in NPR	
	Year ended 16 July 2018	Year ended 15 July 2017
Agent commission	199,048,654	141,282,702
Agent Training Expenses	1,070,908	2,278,482
Other Agent Expenses	100,538,331	55,530,333
Total	300,657,893	199,091,517

4.20 Regulatory service fee

Particulars	Amount in NPR	
	Year ended 16 July 2018	Year ended 15 July 2017
Gross service fees	17,494,572	13,382,312
Less: Share of reinsurers	(802,691)	(825,254)
Total	16,691,881	12,557,058

Regulatory Service Fee is payable to Beema Samiti at the rate of 1% on gross premium received. Similarly, 1% of reinsurance ceded is recovered from reinsurers.

4.20.1 Policy-wise regulatory service fees

Particulars	Year ended 16 July 2018		
	Gross	Reinsurance	Net
Participating contracts			
Endowment policy	9,612,886	(104,347)	9,508,539
Money back policy	2,846,184	(55,409)	2,790,775
Endowment and whole life policy	1,781,712	(28,401)	1,753,311
Non Participating contracts			
Foreign employment term policy	3,118,532	(614,372)	2,504,160
Term policy	135,258	(162)	135,096
Total	17,494,572	(802,691)	16,691,881

Particulars	Year ended 15 July 2017		
	Gross	Reinsurance	Net
Participating contracts			
Endowment policy	6,793,091	(98,691)	6,694,400
Money back policy	1,820,749	(47,109)	1,773,640
Endowment and whole life policy	1,399,230	(27,396)	1,371,834
Non Participating contracts			
Foreign employment term policy	3,363,941	(651,533)	2,712,408
Term policy	5,301	(525)	4,776
Total	13,382,312	(825,253)	12,557,058

Surya Life Insurance Company Limited
Notes to the financial statements for the year ended 16 July 2018

4.21 Employee benefit expenses

Particulars	<i>Amount in NPR</i>	
	Year ended 16 July 2018	Year ended 15 July 2017
Salary	54,413,005	50,308,108
Allowance	43,623,649	32,882,171
Dashain Allowance	6,734,314	6,118,783
Provident Fund	4,289,049	4,230,467
Training	152,010	189,395
Uniform	781,950	771,745
Medical	1,372,842	1,565,654
Insurance	3,233,466	2,779,518
Pension & Gratuity	3,569,976	2,877,156
Leave Encashment	14,847,602	12,617,783
Amortization of prepaid staff benefits	29,002,673	10,352,885
Other Facilities	100,000	1,040,000
Performance bonus	6,810,671	-
Provision For Staff Bonus	16,244,081	11,146,147
Total	185,175,288	136,879,812

For actuarial valuation details of leave encashment and gratuity, refer Note 5.4 Employee Benefits.

4.22 Impairment losses on financial assets

Particulars	<i>Amount in NPR</i>	
	Year ended 16 July 2018	Year ended 15 July 2017
Impairment losses on loans & advances	-	113,694
Total	-	113,694

4.23 Depreciation and amortization

Particulars	<i>Amount in NPR</i>	
	Year ended 16 July 2018	Year ended 15 July 2017
Depreciation of PPE	9,967,267	9,742,443
Amortization of Intangible assets	511,503	60,042
Total	10,478,770	9,802,485

Refer Note 4.1 and 4.2 for details of depreciation charged on each class of assets.

Surya Life Insurance Company Limited
Notes to the financial statements for the year ended 16 July 2018

4.24 Other operating expenses

Particulars	Amount in NPR	
	Year ended 16 July 2018	Year ended 15 July 2017
House Rent	22,908,674	17,690,359
Electricity & Water	1,601,078	1,303,824
Repair and maintenance expenses:		
- Vehicle	270,005	299,910
- Office Equipment	508,718	702,463
- Others	351,706	624,409
Communications	5,495,836	5,333,694
Printing & Stationary	4,375,837	4,164,987
Non Capital Items	156,055	285,975
Transportation	2,069,785	1,979,461
Travelling & Dailly Allowance:		
- Domestic	4,357,063	3,262,503
- International	406,813	88,024
Insurance Premium Expenses	415,850	691,276
Security Expenses	861,870	726,210
Legal & Consultancy Fees	24,294	16,200
Books & Periodicals	205,936	153,356
Advertisement Expenses	4,051,732	1,695,521
Business Promotion Expenses	862,821	757,996
Entertainment & Hospitality	-	-
Charity & Donations	263,824	397,647
Board meeting expenses:		
- Meeting Allowances	927,500	845,500
- Others	545,442	175,108
Other committee meeting expenses:		
- Meeting Allowances	110,000	110,250
- Others	6,140	20,200
Annual General Meeting Expenses	1,617,562	556,312
Acturial Service Fees	1,491,600	1,854,937
Statutory Audit Fee	605,100	672,900
Internal Audit Fee	198,575	292,895
Other Audit Expenses	66,411	16,110
Bank Charges & Commissions	52,353	60,031
Fees & Other Taxes	290,217	300,880
Other Office Expenses	7,586,009	5,782,616
Utility & Janitorial	-	-
Stamp Expenses	1,845,016	1,931,751
Medical fee	4,588,416	4,329,159
Fines and penalties	381,451	414,449
Loan written off	647,062	-
Share Issue Costs	1,838,679	1,232,793
Total	71,985,430	58,769,706

Surya Life Insurance Company Limited
Notes to the statement of financial position as at 16 July 2018

4.25 Deferred tax

Amount in NPR

	As at 16 July 2018	As at 15 July 2017	As at 16 July 2016	
Deferred tax assets	161,308,163	118,447,302	68,200,703	
Deferred tax liabilities	-	-	-	
Net deferred tax assets	161,308,163	118,447,302	68,200,703	
2017-18	Opening balance	Recognised in profit or loss	Recognised in other comprehensive income	Closing balance
Other Loans and advances	-	-	-	-
Unused tax losses	130,543,903	32,613,042	-	163,156,945
Allowance for loan impairment	9,394	28,423	-	37,817
Gratuity Fund	1,235,909	(5,778)	-	1,230,131
Leave encashment fund	6,282,072	1,401,375	-	7,683,447
Provision for staff bonus	-	-	-	-
Lease Equilization Reserve	-	-	-	-
Actuarial Gain /Loss	263,830	-	421,992	685,822
Total of deferred tax assets	138,335,108	34,037,062	421,992	172,794,162
Fixed assets	(5,011,304)	(47,778)	-	(5,059,082)
Financial assets held at FVTOCI	(14,876,502)	-	8,449,585	(6,426,917)
Total of deferred tax liability	(19,887,806)	(47,778)	8,449,585	(11,485,998)
Net deferred tax assets	118,447,302	33,989,284	8,871,577	161,308,163
Deferred tax expense/(income) recognised in directly in equity			(16,968)	
	118,447,302	33,989,284	8,854,609	161,308,163
2016-17	Opening balance	Recognised in profit or loss	Recognised in other comprehensive income	Closing balance
Other Loans and advances	-	-	-	-
Unused tax losses	104,402,258	26,141,646	-	130,543,903
Allowance for loan impairment	9,394	-	-	9,394
Gratuity Fund	1,546,361	(310,452)	-	1,235,909
Leave encashment fund	3,906,995	2,375,077	-	6,282,072
Provision for staff bonus	2,099,607	(2,099,607)	-	-
Lease Equilization Reserve	-	-	-	-
Actuarial Gain /Loss	-	-	263,830	263,830
Total of deferred tax assets	111,964,615	26,106,664	263,830	138,335,108
Fixed assets	(4,242,118)	(769,186)	-	(5,011,304)
Financial assets held at FVTOCI	(39,521,794)	-	24,645,292	(14,876,502)
Actuarial Gain /Loss	-	-	-	-
Total of deferred tax liability	(43,763,912)	(769,186)	24,645,292	(19,887,806)
Net deferred tax assets	68,200,703	25,337,478	24,909,122	118,447,302
Deferred tax expense/(income) recognised in directly in equity			(13,957,166)	
	68,200,703	25,337,478	10,951,956	118,447,302

Surya Life Insurance Company Limited
Notes to the financial statements for the year ended 16 July 2018

5 Disclosures and additional information

5.1 Risk Management

5.1.1 Insurance Risk

The principal risk the Company faces under insurance contracts is that the actual claims and benefit payments or the timing thereof, may differ from expectations. This is influenced by the frequency of claims, severity of claims and actual benefits paid. Therefore, the objective of the Company is to ensure that sufficient reserves are available to cover these liabilities.

The risk exposure is mitigated by diversification across a large portfolio of insurance contracts and geographical areas. The variability of risks is also improved by careful selection and implementation of underwriting strategy guidelines, as well as the use of reinsurance arrangements.

Various life insurance products are offered by the Company which are primarily categorised into Term Policy, Endowment Policy, Money Back Policy and Endowment cum Whole life policy. Products other than Term Policy have been designed to reduce the market and credit risks. Under Endowment, Money Back and Endowment cum whole life policy, risks are largely passed on to the policyholder. Partly, there is risk to the company in its income if the fund values decreases. Insurance products carry mortality risk and also market risk to the extent that there are guarantees built into the product design.

The main risks that the Company is exposed at the time of designing products are as follows

Type of Risks	Nature
Mortality risk	Risk of loss arising due to policyholders' death experience being different from expected
Investment return risk	Risk of loss arising from actual returns being different from expected
Policyholder decision risk	Risk of loss arising due to policyholders' experiences (lapses and surrenders) being different from expected

The Company also enters into reinsurance arrangement according to its Reinsurance Policy. Generally, 20% of the insurance policies are reinsured as a part of the policy. Although the Company has reinsurance arrangements, it is not relieved of its direct obligations to its policyholders and thus a credit exposure exists with respect to ceded insurance, to the extent that any reinsurer is unable to meet its obligations assumed under such reinsurance agreements.

The following tables show the concentration of life insurance contract liabilities by types of contracts.

Particulars	As at 16 July 2018	As at 15 July 2017	As at 16 July 2016
Participating contracts			
Endowment policy	2,582,107,820	1,792,749,648	1,246,946,671
Money back policy	504,083,137	317,033,945	196,737,471
Endowment and whole life policy	452,348,909	307,894,449	202,842,974
Non - Participating contracts			
Foreign employment term policy	358,823,156	305,782,575	183,780,939
Term policy	11,406,784	238,823	129,764
	3,908,769,806	2,723,699,440	1,830,437,819

5.1.2 Financial Risk

The primary source of financial risk to an insurer arises from its investment exposures and investment activities. Thus, the investment portfolios maintain a prudent approach in its investment strategy and investment exposures to ensure that investment returns are optimised on a risk adjusted basis and to ensure the Company operates within its defined risk appetite.

i Credit Risk

Credit risk refers to a risk that a counterparty will default on its contractual obligations resulting in financial loss to the Company. Thus, for an insurance contract, credit risk includes the risk that an insurer incurs a financial loss because a reinsurer defaults on its obligations under the reinsurance contract

The following policies and procedures are in place to mitigate the Group's exposure to credit risk:

- The Company does not have any significant credit risk exposure to any single counterparty or any group of counterparties.
- Reinsurance is placed with counterparties that have a good credit rating and concentration of risk is avoided by entering into agreement with more than one party. At each reporting date, management performs an assessment of creditworthiness of reinsurers and updates the reinsurance purchase strategy, ascertaining suitable allowance for impairment.

c) The company deals with only creditworthy counterparties and obtains sufficient collateral where appropriate, as a means of mitigating the risk of financial loss from defaults. Loan against life insurance policies is adequately backed up by premium received.

Financial Investments at amortized cost	Neither past due nor impaired	Past due less 90 Days	Past 91 to 180 Days	Past due and impaired	Carrying amount
Fixed deposits	3,982,330,840	-	-	-	3,982,330,840
Corporate debentures	215,116,966	-	-	-	215,116,966
Loans on life insurance Policies(Refer Note 1 below)	242,399,554	-	-	-	242,399,554
Loans to agents	49,274,898	-	-	-	49,274,898
Loans to employees	33,621,884	-	-	151,268	33,773,152
Receivables from Re-insurers (Refer Note 2 below)	6,103,883	-	-	-	6,103,883
Deposits	90,318,656	-	-	-	90,318,656
Trade receivables	223,471	-	-	-	223,471
Total	4,619,390,152	-	-	151,268	4,619,541,420

Note:

1) Loans against life insurance policies are given to the extent of 90% of surrender value. Hence, any outstanding principal and interest receivable upto 100% of surrender value is secured. After that foreclosure of the insurance policy is done.

2) Receivables from Re-insurers are from Scorglobal Life SE, Singapore which has been rated AA- (Very Strong) by Standard & Poor which is higher than the requirement of Beema Samiti. Beema Samiti stipulates at least BBB for reinsurance.

ii Liquidity Risk

The risk that an entity will encounter difficulty in meeting obligations associated with financial liabilities that are settled by delivering cash or another financial asset.

Liquidity adequacy is a measure or assessment of the ability of a company to meet payment obligations in a full and timely manner within a defined time horizon. It is a function of its sources of liquidity relative to its liquidity needs. Liquidity sources can be internal and external, available immediately or within the defined time horizon, and includes all funds, assets and arrangements that allow an insurer to meet its liquidity needs. Liquidity needs include all current and expected payment obligations within the defined time horizon.

The following table depicts the maturity profile of the investment portfolio on a discounted cash flow basis which is designed and managed to meet the required level of liquidity as and when liquidity outgo arises taking into consideration the time horizon of the financial liabilities of the business.

As at 16 July 2018

	Less than 1 Years	1 to 3 Years	More than 3 years	Total
Assets				
Financial Investments at FVTOCI	-	-	313,925,033	313,925,033
Financial Investments at amortized cost	1,639,633,794	1,317,621,000	1,255,226,000	4,212,480,794
Other Financial assets at amortized cost	96,646,010	-	-	96,646,010
Cash and cash equivalents	310,872,874	-	-	310,872,874
	2,047,152,678	1,317,621,000	1,569,151,033	4,933,924,711
Liabilities				
Insurance contract liabilities	-	-	3,924,270,763	3,924,270,763
Other Financial liabilities at amortized cost	158,174,271	-	-	158,174,271
Other liabilities	23,479,896	-	-	23,479,896
Provisions	12,016,163	-	26,381,434	38,397,597
	193,670,330	-	3,950,652,197	4,144,322,527
Net Asset/(liabilities)	1,853,482,348	1,317,621,000	(2,381,501,164)	789,602,184

iii Market Risk

Market risk is the risk that the fair value or future cash flows of a financial instrument will fluctuate because of changes in market prices. Market risk comprises three types of risk: foreign exchange rates (currency risk), market interest rates (interest rate risk) and market prices (price risk).

a) Currency Risk

Foreign exchange risk is the potential for the Company to experience volatility in the value of its assets, liabilities and solvency and to suffer actual financial losses as a result of changes in value between the currencies of its assets and liabilities and its reporting currency. The Company does not maintain foreign currency denominated assets in its investment portfolios and as such is not exposed to foreign exchange risk related to investments.

The Company has no significant concentration of currency risk. The amount with reinsurer is settled in Nepali Rupee.

b) Interest Rate Risk

Interest rate risk is the risk that the fair value or future cash flows of a financial instrument will fluctuate because of changes in market interest rates.

The major interest rate risk that the Company is exposed to is the discount rate for determining insurance liabilities.

c) Equity Price Risk

Equity price risk is the risk that the fair value or future cash flows of a financial instrument will fluctuate because of changes in equity prices (other than those arising from interest rate risk or currency risk), whether those changes are caused by factors specific to the individual financial instrument or its issuer, or by factors affecting all similar financial instruments traded in the market.

The Company's equity price risk exposure relates to financial investment held at FVTOCI, whose values fluctuate as a result of changes in market prices.

5.2 Liability Adequacy Test

The company assesses at the end of each reporting period whether its recognised insurance liabilities are adequate, using current estimates of future cash flows under its insurance contracts. If assessment shows that the carrying amount of insurance contract liabilities is inadequate in the light of the estimated future cash flows, the entire deficiency shall be recognised in profit or loss.

5.2.1 The accounting Policy for Liability testing including the frequency and nature of testing.

The valuation is carried out annually. For the first time the NFRS accounting standard is perused while carrying out liability testing and valuation.

The nature of Liability Adequacy Test is an assessment of whether the carrying amount of an insurance liability needs to be increased (or the carrying amount of related deferred acquisition costs or related intangible assets decreased), based on a review of future cash flows. The purpose of LAT is to verify the adequacy of provisioning for life insurance. The test consists of comparing the amount of provisions with the best estimate of provisions, arrived at on the basis of the present value of the best estimate of the future expected contractual and other cash flows. The calculation is performed for each separate contract while the results are aggregated on the level of homogenous groups. The test is based on a unified methodology that determines, among others, the grouping of policies into homogenous groups, the 6% discount rate as specified by regulator and the type of cash flows being modelled. The portfolio balance is tested as at the last day of the business year.

The liabilities being within the available scheme-wise funds the liability adequacy requirement is not invoked.

5.2.2 The cash-flows considered.

The present value of all cash-flows of benefits, including riders, supplementary benefits, vested bonuses, future bonuses and guarantees, under individual policy contract have been projected and the present value is arrived at as on the date of valuation. Similarly, present value of cash-flows of future premiums and future expenses have also been considered while arriving at the liability under each policy.

5.2.3 Valuation Method, Discounting Policy and Cashflow

Statutory reserves are calculated on prospective basis using present value of benefits and/or expenses and interest and provide credit of present value of future gross premium. Beema Samiti prescribed discounting rates has been used while computing the liability of the policies.

The present value of all cash-flows of benefits, including riders, supplementary benefits, vested bonuses, future bonuses, under individual policy contract have been projected and the present value is arrived at as on the date of valuation. Similarly, present value of cash-flows of future premiums and future expenses have also been considered while arriving at the liability under each policy.

The assumptions used are as under:

Discount Rate	6% as per Beema Samiti Guidelines
Mortality Table	Nepal Assured Mortality Table 2009
Interest	6% per annum
Expenses	6%, 0.5% and 0.5% per annum of office yearly premium in case of in-force policies, paid up policies and Endowment cum Whole life policies beyond Endowment term, respectively.
Claim expenses	0.6% of sum assured
Inflation	4% per annum

5.2.4 Aggregation practices

Each policy are valued as per Gross Premium Reserve Method. While presenting the results it has been aggregated on similar nature portfolio of Endowment, Endowment cum Whole Life and Moneyback. The liabilities under each of the group are less than the available fund as at 16th July 2018 and hence the liability adequacy requirements are duly met.

5.3 Capital Management

The focus of capital management is to maintain a strong capital base to support the business and business growth, and to satisfy regulatory capital requirements at all times.

In view of this the Company has established the following objectives, policies and approach;

- To maintain the required solvency level and provide security to policyholders.
- To allocate capital efficiently and support the growth of the business by ensuring that returns on capital employed meets the requirements of shareholders and policyholders.
- To maintain financial strength to support new business growth and to satisfy the requirements of the policyholders, regulators and stakeholders.

5.3.1 Regulatory minimum paid up capital

Life insurance companies were required by the Monetary Policy 2015/16 to attain a stipulated minimum paid up capital of NPR 2 billion by mid-July 2018. As on the reporting date, the company's paid up capital is NPR 1.094 billion against the stipulated requirement. The Company plans to attain the minimum paid up capital through capitalization of reported year's profits and the 70% Right Share Issue approved in the 10th Annual General Meeting of the Company.

5.3.2 Solvency Margin

The Company has Solvency Margin Ratio of 1.24 (Previous Year 2.17) computed in accordance with Solvency Margin Directive, 2070.

Surya Life Insurance Company Limited
Notes to the statement of financial position as at 16 July 2018

5.4 Employee Benefit

Particulars	As at 16 July 2018		As at 15 July 2017	
	Leave	Gratuity (Funded)	Leave	Gratuity (Funded)
Expenses Recognized In Profit or loss				
Current service cost	4,424,530	3,233,783	3,543,786	2,468,793
Interest cost	1,676,437	336,193	1,159,760	408,363
Expected Return on Plan Assets				
Actuarial (Gain)/ Loss	7,850,184		7,914,237	
Past Service Cost				
Expenses recognized in the Profit & Loss A/c	13,951,151	3,569,976	12,617,783	2,877,156
Expenses Recognized In Other Comprehensive Income				
Actuarial (Gain)/ Loss on obligation	-	1,161,194	-	843,073
Actuarial (Gain)/ Loss on plan assets	-	526,772	-	212,247
	-	1,687,966	-	1,055,320
Change in Present Value Obligations				
PV of Obligation at beginning of the year	25,128,290	12,105,861	16,483,484	8,142,588
Interest cost	1,676,437	862,965	1,159,760	651,407
Current Service Cost	4,424,530	3,233,783	3,543,786	2,468,793
Benefit paid	(8,345,654)	(2,637,599)	(3,972,977)	-
Actuarial (Gain)/ Loss	7,850,184	1,161,194	7,914,237	843,073
Liability at the end of the year	30,733,787	14,726,204	25,128,290	12,105,861
Change in Fair Value of Plan Assets				
FV of Plan Asset at Beginning of the Year	-	6,106,907	-	-
Interest Income	-	526,772	-	243,044
Expected Return on Plan Assets	-	-	-	-
Contribution by Employer	-	3,593,086	-	6,076,110
Benefit paid	-	(2,637,599)	-	-
Actuarial (Gain)/ Loss on Plan Assets	-	(526,772)	-	(212,247)
Fair Value of Plan Asset at End of the Year	-	7,062,394	-	6,106,907
Amount Recognized in SOFP				
Present Value of Obligations at Year End	30,733,787	14,726,204	25,128,290	12,105,861
Fair Value of Plan Assets at Year End	-	7,062,394	-	6,106,907
Unfunded Status	(30,733,787)	(7,663,810)	(25,128,290)	(5,998,954)
Actuarial Assumptions				
Discount rate	8%	8%	8%	8%
Salary escalation rate	10%	10%	10%	10%
Retirement age (remaining working lives in years)	8.04	8	8.2	8.13
Mortality				

Sensitivity Analysis

Particulars	As at 16 July 2018	
	Gratuity (Funded)	Leave
Effects on DBO due to 1% increase in discount rate	13,587,580	24,377,814
Effects on DBO due to 1% decrease in discount rate	16,041,940	33,464,399
Effects on DBO due to 1% increase in salary escalation	15,943,954	33,272,646
Effects on DBO due to 1% decrease in salary escalation	13,650,186	28,498,689

The above sensitivity analysis is based on a change in an assumption while holding all other assumption constant. In practice, this unlikely to occur and changes in some of the assumption is correlated. When calculating sensitivity of the defined benefit obligation to significant actuarial assumptions, the same method (present value of the defined benefit obligation calculated with projected unit credit method at the end of reporting period) has been applied as when calculating the defined benefit liability recognized in the the statement of financial positions.

Surya Life Insurance Company Limited
Notes to the statement of financial position as at 16 July 2018

5.5 Dividends

Dividends payable to the Company's shareholders are charged to equity in the period in which they are approved by the shareholders in the Annual General Meeting. Proposed dividends are disclosed in notes separately until approved by the Annual General Meeting.

Proposed dividend for FY 2017-18

The Board of directors in its meeting dated 10 May, 2019 has passed a resolution recommending for distribution of bonus shares at 12% and cash dividend equivalent to tax on bonus shares at 0.63% of paid up capital as on 10 May 2019. The Company's paid up equity capital shall increase by NPR 135,828,000 upon approval of the resolution from Annual General Meeting.

Particulars	As at 16 July 2018	As at 15 July 2017	As at 16 July 2016
Cash Dividend Declared	9,836,842	1,644,737	-
Bonus Shares	186,900,000	31,250,000	-
Total	196,736,842	32,894,737	-

Dividends are recognised when approved by the shareholders in Annual general meeting. The cumulative effect of dividends declared out of profit and free reserves of previous year has been presented below:

Year wise details of Bonus shares and cash dividend declared

	<u>AGM Held on</u>	<u>Bonus Share</u>	<u>Dividend</u>	<u>Total</u>
Recorded in FY 2016-17				
Pertaining to FY 2071/72	27-Apr-17	31,250,000	1,644,737	32,894,737
Recorded in FY 2017-18				
Pertaining to FY 2072/73	17-Aug-17	65,625,000	3,453,947	69,078,947
Pertaining to FY 2073/74	16-Jul-18	121,275,000	6,382,895	127,657,895
		186,900,000	9,836,842	196,736,842

Surya Life Insurance Company Limited
Notes to the financials statements for the year ended 16 July 2018

5.6 Financial Instruments

5.6.1 Fair value of financial instruments:

	As at 16 July 2018		As at 15 July 2017		As at 16 July 2016		Amount in NPR
	Carrying Value	Fair value	Carrying Value	Fair value	Carrying Value	Fair value	
Financial assets							
Financial Investment-FVTOCI							
Quoted Equities	219,721,002	219,721,002	201,765,469	201,765,469	354,650,540	354,650,540	
Unquoted Equities	65,389,258	65,389,258	59,711,908	59,711,908	57,099,400	57,099,400	
Mutual Funds (Quoted)	28,814,772	28,814,772	38,772,431	38,772,431	23,180,008	23,180,008	
Subtotal	313,925,033	313,925,033	300,249,809	300,249,809	434,929,948	434,929,948	
Amortised cost							
Cash at vault	88,161,028	88,161,028	81,338,385	81,338,385	84,086,442	84,086,442	
Balance with banks (Interest bearing)	211,976,099	211,976,099	208,434,763	208,434,763	327,189,806	327,189,806	
Balance with Banks (Non-Interest bearing)	10,735,747	10,735,747	18,241,461	18,241,461	5,223,319	5,223,319	
Corporate debentures	215,116,966	215,116,966	111,291,966	111,291,966	107,425,000	107,425,000	
Fixed deposits	3,982,330,840	3,982,330,840	2,715,354,265	2,715,354,265	1,610,461,421	1,610,461,421	
Government securities	15,032,988	15,032,988	15,032,988	15,032,988	15,034,422	15,034,422	
Other Financial assets	96,646,010	96,646,010	5,483,394	5,483,394	408,265	408,265	
Subtotal	4,619,999,678	4,619,999,678	3,155,177,222	3,155,177,222	2,149,828,675	2,149,828,675	
Total of Financial Assets	4,933,924,711	4,933,924,711	3,455,427,031	3,455,427,031	2,584,758,623	2,584,758,623	
Financial liabilities							
Amortised cost							
Insurance contract liabilities	3,924,270,763	3,924,270,763	2,763,153,653	2,763,153,653	1,937,146,662	1,937,146,662	
Other Financial liabilities	158,174,271	158,174,271	88,018,902	88,018,902	113,043,400	113,043,400	
Total	4,082,445,034	4,082,445,034	2,851,172,555	2,851,172,555	2,050,190,062	2,050,190,062	

Surya Life Insurance Company Limited
Notes to the financials statements for the year ended 16 July 2018

5.6.2 Fair Value Hierarchy

Assets and liabilities carried at fair value or for which fair values are disclosed have been classified into three levels according to the observability of the significant inputs used to determine the fair values. Changes in the observability of significant valuation inputs during the reporting period may result in a transfer of assets and liabilities within the fair value hierarchy. The company recognizes transfers between levels of the fair value hierarchy when there is a significant change in either its principal market or the level of observability of the inputs to the valuation techniques as at the end of the reporting period

Level 1 fair value measurements are those derived from unadjusted quoted prices in active markets for identical assets or liabilities.

Level 2 valuations are those with quoted prices for similar instruments in active markets or quoted prices for identical or similar instruments in inactive markets and financial instruments valued using models where all significant inputs are observable.

Level 3 portfolios are those where at least one input, which could have a significant effect on the instrument's valuation, is not based on observable market data.

Financial instruments Held at Fair value through OCI

	Fair value Hierarchy (Level)	As at 16 July 2018	As at 15 July 2017	As at 16 July 2016
Financial assets				
Quoted Equities	1	219,721,002	201,765,469	354,650,540
Unquoted Equities	3	65,389,258	59,711,908	57,099,400
Mutual Fund-Quoted	1	28,814,772	38,772,431	23,180,008
Total		313,925,033	300,249,809	434,929,948

Financial Instruments held at amortised cost

Financial assets				
Corporate debentures	3	215,116,966	111,291,966	107,425,000
Fixed deposits	1	3,982,330,840	2,715,354,265	1,610,461,421
Government securities	3	15,032,988	15,032,988	15,034,422
Other Financial assets	3	96,646,010	5,483,394	408,265
Total		4,309,126,804	2,847,162,613	1,733,329,108
Financial liabilities				
Insurance contract liabilities	3	3,924,270,763	2,763,153,653	1,937,146,662
Other Financial liabilities	3	158,174,271	88,018,902	113,043,400
Total		4,082,445,034	2,851,172,555	2,050,190,062

Surya Life Insurance Company Limited
Notes to the financials statements for the year ended 16 July 2018

5.7 Earnings per share (EPS)

The Company measures earning per share on the basis of the earning attributable to the equity shareholders for the period. The number of shares is taken as the weighted average number of shares for the relevant period as required by NAS 33 Earnings per Share.

Particulars	Units	Year ended 16 July 2018	Year ended 15 July 2017
Profit attributable to equity shareholders	NRs	205,364,154	81,658,378
Weighted average of number of equity shares used in computing basic earnings per share	Nos.	10,610,273	10,471,074
Basic and diluted earnings per equity share of Rs. 100 each	Rs.	19	8

There is no convertible and other option, future instruments which would dilute the current earnings of equity holders.

During the year the company has issued bonus shares from which no additional resource is obtained. Such bonus Pursuant to the requirement of NAS 33, the company has retrospectively adjusted and restated the BEPS and DEPS for previous year.

Surya Life Insurance Company Limited
Notes to the financials statements for the year ended 16 July 2018

5.8 Segment Reporting

The company is organized for management and reporting purposes into business segments based on nature of insurance contract policies such as Endowment policy, Money back policy, Whole life policy, Foreign employment and Term policy. The focus is on broadening and deepening the relationship with clients, along with maximizing a particular product line. Hence, the company evaluates segmental performance based on overall profit or loss before taxation

	Endowment policy	Money back policy	Endowment and whole life policy	Foreign employment term policy	Term policy	Unallocable	Total
Income							
- Gross earned premium revenue	961,288,594	284,618,410	178,171,238	311,853,230	13,525,816	-	1,749,457,288
- Outward reinsurance	(10,434,713)	(5,540,891)	(2,840,148)	(61,437,164)	(16,163)	-	(80,269,079)
Net insurance premium revenue	950,853,881	279,077,519	175,331,090	250,416,066	13,509,653	-	1,669,188,209
- Income from investments	195,324,696	36,814,316	32,769,628	37,140,312	991,589	73,056,621	376,097,162
- Other income	34,067,948	6,421,043	5,715,580	6,477,902	172,950	12,742,317	65,597,740
Total Income (A)	1,180,246,525	322,312,878	213,816,298	294,034,280	14,674,192	85,798,938	2,110,883,111
Expenses							
- Claims and policy holders benefit paid	48,075,241	37,871,196	10,053,823	131,211,619	-	-	227,211,879
- Claims ceded to reinsurers	(7,442,537)	(7,985,000)	(2,032,500)	(40,303,229)	-	-	(57,763,266)
- Changes in net insurance liability	789,358,172	187,049,192	144,454,460	53,040,581	11,167,961	-	1,185,070,366
- Agent Expenses	175,580,310	59,519,649	34,900,767	18,448,741	2,047,502	10,160,924	300,657,893
- Regulatory Service fee	9,508,539	2,790,775	1,753,311	2,504,160	135,096	-	16,691,881
- Employees benefit expenses	89,718,350	25,656,355	16,346,285	33,621,459	1,315,310	18,517,529	185,175,288
- Depreciation & Amortization	5,077,016	1,451,852	925,010	1,902,584	74,431	1,047,877	10,478,770
- Other operating expense	34,877,300	9,973,705	6,354,489	13,070,077	511,316	7,198,543	71,985,430
- Tax expense	-	-	-	-	-	(33,989,284)	(33,989,284)
Total Expenses (B)	1,144,752,391	316,327,724	212,755,645	213,495,992	15,251,617	2,935,589	1,905,518,957
Result of operating activities	35,494,134	5,985,154	1,060,653	80,538,288	(577,424)	82,863,349	205,364,154
Profit before income tax	35,494,134	5,985,154	1,060,653	80,538,288	(577,424)	82,863,349	205,364,154

5.8.1 Basis for Allocation

- Net insurance premium revenue are the revenue generated from each insurance policy.
- Other Income have been apportioned based of the weightage as per Directive no 13, prescribed by beema samiti.
- Expenses that are not directly identifiable to a segment are apportioned based of weightage as per the directive no.14, prescribed by the Beema Samiti. In accordance to which 10% of the total expenses are unallocated expenses that are to be carried to income statements are included in Unallocable in the segment report, while the rest of 90% is allocated based on their weight.
- Impairment losses and taxation have been allocated to unallocable as they relate to the organization as a whole instead of segments on actual basis.
- Agent Expenses (which includes Agent Commission, Agent Training Expenses and Other agent expenses) has been allocated using both actual and weighage prescribed by beema samiti. Here Agent commission are included in actual basis for each segment, which Agent Training Expenses and Other agent expenses have been apportioned using the weightage as prescribed by beema samiti.
- The company has shown allocable assets and liabilities in their respective notes such as insurance contract liability. However, the assets and liabilities have not been allocated to reportable segments as it is impracticable to segregate all such assets and liabilities.

Surya Life Insurance Company Limited
Notes to the financials statements for the year ended 16 July 2018

5.9 Related Parties

The Company identifies the following as the related parties under the requirements of NAS 24.

Name	Relationship	Remarks
Keshab Prasad Bhattarai	Chairman	
Hemanta Nahata, Director	Key Management Personnel	
Dr. Binod Atreya, Director	Key Management Personnel	
Bishal Agrawal, Director	Key Management Personnel	
Ganga Prasad Sharma, Director	Key Management Personnel	
Birendra Babu Shrestha, Director	Key Management Personnel	Appointed w.e. from 2074/11/14
Kriti Tibrewal, Director	Key Management Personnel	Appointed w.e. from 2074/04/31
Suman Gautam, Director	Key Management Personnel	Resigned w.e. from 2074/09/01
Shiva Nath Pandey, CEO	Key Management Personnel	

5.9.1 Board Member Allowances and Facilities

The Board of Directors have been paid meeting fees of NPR 927,500 during the fiscal year. There were 26 Board Meetings conducted during the fiscal year. Audit Committee and other committees were paid meeting allowance of NPR 661,582 during the year.

5.9.2 Transactions with Related Parties

a) Compensation to Chief Executive Officer (CEO)

S. No.	Particular	Short Term Employee Benefits	Post Employee Benefits		Other Long-term Benefits	Termination Benefits	Share Based Payment (if any)
			Gratuity	Leave Encashment			
1	Shiva Nath Pandey	4,269,000	-	-	-	-	-
	Total	4,269,000	-	-	-	-	-

Other than above, fuel and mobile phone expenses have been reimbursed by the company.

Surya Life Insurance Company Limited
Notes to the financials statements for the year ended 16 July 2018

5.10 Contingent liabilities and commitments (to the extent not provided for)

- i) The Company does not have any pending litigation other than related to Insurance Policy, that would impact it's financial position.
- ii) The Company does not have any capital commitment
- iii) The Company did not have any long-term contracts including derivative contracts for which there were any material foreseeable losses.

5.11 The company has self assessed and filed the income tax return till FY 2073/74. Among the tax returns filed, final tax assessment till FY 2066/67 has been done by the concerned office and tax assessment of other years are yet to be done.

5.12 Bonus Rate to Insurance Policy Holders

Declared and Interim Bonus Rate to policy holder for one thousand Sum Assured per annum is as under:

S.N	Tenure of Policy	Endowment policy	Money Back Policy	<i>per year per thousand</i> Endowment and Whole Life Policy	
1	5-9 years	38	-		38
2	10- 14 years	43	45		43
3	15- 19 years	48	45		48
4	20-24 years	58	55		58
5	25-29 years	63	63		63
6	30 years & above	73	-		73

5.13 The company has charged interest on late premium payment and loans against insurance policies as per the following:

S.N	Particulars	Interest Rate	Amount Received	
			Current Year	Previous Year
1	Late Premium Payment	10%	1,841,617	3,042,748
2	Loans against Insurance policies	10%	19,060,257	10,239,745

5.14 The company has the following outstanding balance with Reinsurer:

S.N	Particulars	Amount
1	Payable to Nepal Reinsurance Company Limited	10,616,799
2	Receivable from SCOR Reinsurance Company	6,103,883
	Net Payable	4,512,916

5.15 Change of estimate

Management has estimated the revised useful life of the assets and the effect of such revision on net carrying value of assets and depreciation has been accounted prospectively resulting decrease in depreciation charges for the year by NPR 1,338,298 with corresponding increase in assets value by net NPR 1,338,298.

Class of assets	Previous depreciation / amortization rate/useful life	Revised Useful Life (In Years)
Computer	25%	5
Furniture and Fixtures	25%	10
Office Equipment	25%	5
Software	20%	Lower of 3 years or License period
Vehicle	20%	10
Leasehold	20%	Lower of 5 Years or Lease Period

5.16 The company has refunded premium of Rs 2,297,895 during the year on Foreign Employment Term Life Insurance Policies due to cancellation of visas of the insured before embarkation.

Surya Life Insurance Company Limited
Notes to the financial statements for the year ended 16 July 2018

5.17 Other Disclosures and notes

Taxations

Income tax payable on profits is based on the applicable provisions of the Income Tax Act 2058 BS and is recognized as an expense in the period in which profits arise. Income tax expense is the aggregate of the charge to profit or loss in respect of current income tax and deferred income tax.

Current income tax is the amount of income tax payable on the taxable profit for the year determined in accordance with the relevant tax legislation and any adjustment to tax payable or receivable in respect of previous years. It is measured using tax rates enacted or substantively enacted at the reporting date.

Particulars	<i>Amount in NPR</i>	
	As at 16 July 2018	As at 15 July 2017
Profit before income tax	171,374,870	56,320,900
Adjustments:		
Income not subject to income tax	171,374,870	56,320,900
Expenses not deductible for tax purposes	-	-
Prior year under/(over) provision	-	-
Taxable Income	-	-
Current Income Tax (at the rate if 25%)	-	-

Movement in the tax (payable)/recoverable account is as follows:

Particulars	<i>Amount in NPR</i>	
	As at 16 July 2018	As at 15 July 2017
At the start of year	114,023,431	85,341,594
Taxation Charge	59,446,029	28,681,837
Prior year under/(over) provision	-	-
Taxation paid	-	-
At the end of year	173,469,460	114,023,431

Surya Life Insurance Company Limited
Notes to the financial statements for the year ended 16 July 2018

6 First Time Adoption reconciliations and disclosures

NFRS 1 (First-time Adoption of Nepal Financials Reporting Standards) provides a suitable starting point for accounting in accordance with NFRS and is required to be mandatorily followed by first-time adopters.

The Company has prepared the opening Statement of Financial Position as per NFRS as of 1st Shrawan, 2073 (16 July 2016) (the transition date) by:

- A. recognizing all assets and liabilities whose recognition is required by NFRS,
- B. derecognizing items of assets or liabilities which are not permitted by NFRS,
- C. reclassifying items from previous Generally Accepted Accounting Principles (GAAP) to NFRS as required under NFRS, and
- D. applying NFRS in measurement of recognized assets and liabilities.

Exceptions

As per NFRS 1 any change in accounting policy should be applied retrospectively, however it prohibits retrospective application of some aspects of other NFRS. Some of the exceptions which are relevant to the entity are as follows

Estimates: An entity's estimates in accordance with NFRSs at the date of transition to NFRSs shall be consistent with estimates made for the same date in accordance with previous GAAP. The company does not have any such estimates made under NFRS which is different than the local GAAP on date of transitions.

Classification and measurement of financial assets An entity shall assess whether a financial asset carried at amortised cost meets the conditions of NFRS 9 on the basis of the facts and circumstances that exist at the date of transition to NFRSs. Accordingly, for investment carried at amortised cost as on date of transition the business model test and cash flow test has been checked for the same date. As per the exception for retrospective application classification based on the circumstance prevailing at initial recognition would be difficult and perhaps impossible.

Exemptions

NFRS 1 has provided various optional exemption from some requirement of other NFRS. Retrospective application of some of the standard can require significant resources and could in some circumstances be impracticable.

Insurance Contract First-time adopter may apply the transitional provisions in NFRS 4 Insurance Contracts. NFRS 4 restricts changes in accounting policies for insurance contracts, including changes made by a first-time adopter. The company has been already using Gross Premium Valuation for insurance contract liabilities in existing GAAP.

Deemed Cost: The entity has not used fair value on date of transition as deemed cost. Rather, the carrying amount under previous GAAP of an item of property, plant and equipment has been considered as deemed cost on date of transition. (IG7). There is no requirement for componentization nor there was any major replacement which was not capitalized in previous year.

6.1 Significant changes from the policies adopted in the past

Significant changes from the accounting policies adopted under previous GAAP (erstwhile Nepal Accounting Standards and directives issued by Insurance Board of Nepal) and the adoption of NFRS has been disclosed in the respective segments, including the impact. The detailed impact disclosure is given below.

Summary of NFRS Adjustments

6.2 Reconciliation of total equity as at 16 July 2016, 15 July 2017 and 16 July 2018

	Notes	As at 16 July 2018	As at 15 July 2017	As at 16 July 2016
Total equity (shareholders' funds) under previous GAAP		1,478,887,565	1,048,048,113	781,835,356
NFRS Adjustments:				
Calls in advance	a	-	-	25,038,000
Dividend proposed	b	7,148,842	9,836,842	5,098,684
Fair value of Investment held at FVTOCI	c	19,280,750	44,629,505	118,565,381
Reversal of provision of investment	d	23,683,225	5,694,751	1,152,967
Deferred tax adjustments		(6,097,782)	258,163	(288,242)
Defined benefit obligation of employees	e	(2,865,624)	(7,518,892)	-
Transfer to Life Fund	f (i)	(15,500,959)	(39,454,215)	(106,708,844)
Depreciation	g	1,338,298		
Total adjustment to equity		26,986,752	13,446,155	42,857,946
Total Equity under NFRS		1,505,874,317	1,061,494,267	824,693,303

6.3 Reconciliation of profit

		Year ended 16 July 2018	Year ended 15 July 2017
Profit as per previous GAAP		186,541,958	136,252,540
Adjustments under NFRS			
Reversal of provision of investment booked under GAAP	d	17,988,474	4,541,784
Defined benefit obligation of employees	e	5,919,240	(3,853,685)
Deferred tax		(6,355,941)	546,405
Depreciation	g	1,338,298	
Gain on sale of investment routed through equity	f (ii)	(67,874)	(55,828,666)
Total Adjustment to profit or loss		18,822,197	(54,594,162)
Profit or loss under NFRS		205,364,155	81,658,378
Other Comprehensive Income	f	(26,563,824)	(32,855,868)
Total Comprehensive Income under NFRS		178,800,331	48,802,510

(Refer Note 6.7 for explanatory notes on first time adoption)

Surya Life Insurance Company Limited
Notes to the financial statements for the year ended 16 July 2018

6.4 Reconciliation of Statement of Financial Positions

6.4.1 Reconciliation of Statement of Financial Positions reported as at 16 July 2018 due to adoption of NFRS

Particulars	Explanatory Notes	Re-classified GAAP	Adjustments	<i>Amount in NPR</i>
				NFRS
Assets				
Property, plant and equipment	g	41,355,667	1,338,298	42,693,960
Intangible assets		1,172,555	-	1,172,556
Financial Investments	i	4,477,014,934	49,390,891	4,526,405,827
Loans at amortized cost	h	336,014,434	(10,718,098)	325,296,336
Other Financial assets at amortized cost		96,646,010	-	96,646,010
Deferred tax asset	4.25	173,147,040	(11,838,878)	161,308,163
Other assets	h	1,613,559	10,718,098	12,331,658
Current tax assets		-	-	173,469,460
Cash and cash equivalents		310,872,873	-	310,872,874
Total Assets		5,437,837,073	38,890,312	5,650,196,844
EQUITY				
Share capital		1,094,821,300	-	1,094,821,300
Retained earnings		30,126,208	6,847,923	172,802,134
Catastrophe reserve		56,803,894	-	56,803,894
Other reserves		161,308,163	20,138,827	181,446,989
Total equity	6.2	1,343,059,565	26,986,750	1,505,874,317
Liabilities				
Insurance contract liabilities	f (i)	3,908,769,805	15,500,957	3,924,270,763
Financial Liabilities		165,323,114	(7,148,842)	158,174,271
Other liabilities		23,479,896	-	23,479,896
Provisions	e	34,846,152	3,551,445	38,397,597
Total liabilities		4,132,418,967	11,903,560	4,144,322,527
Total liabilities and equity		5,475,478,532	38,890,310	5,650,196,844

(Refer Note 6.7 for explanatory notes on first time adoption)

Surya Life Insurance Company Limited

Notes to the financial statements for the year ended 16 July 2018

6.4.2 Reconciliation of Statement of Financial Positions reported as at 15 July 2017 due to adoption of NFRS

				<i>Amount in NPR</i>
Particulars	Explanatory Notes	Re-classified GAAP	Adjustments	NFRS
Assets				
Property, plant and equipment		37,019,091	-	37,019,090
Intangible assets		1,107,271	-	1,107,271
Financial Investments	i	3,076,728,269	65,200,757	3,141,929,028
Loans at amortized cost	h	232,682,007	(26,837,736)	205,844,272
Other Financial assets at amortized cost		5,483,394	-	5,483,394
Deferred tax asset	4.25	132,801,811	(14,354,509)	118,447,302
Other assets	h	3,023,101	26,837,736	29,860,836
Current tax assets		-	-	114,023,431
Cash and cash equivalents		308,014,609	-	308,014,609
Total Assets		3,796,859,553	50,846,248	3,961,729,233
EQUITY				
Share capital		656,250,000	-	656,250,000
Retained earnings		48,278,616	195,097,628	243,376,245
Catastrophe reserve		38,172,195	-	38,172,195
Other reserves		305,347,302	(181,651,473)	123,695,828
Total equity	6.2	1,048,048,113	13,446,155	1,061,494,268
Liabilities				
Insurance contract liabilities	f(i)	2,723,699,440	39,454,213	2,763,153,653
Financial Liabilities	b	97,855,743	(9,836,842)	88,018,902
Other liabilities		17,935,167	-	17,935,166
Provisions	e	23,344,522	7,782,722	31,127,244
Total liabilities		2,862,834,872	37,400,093	2,900,234,965
Total liabilities and equity		3,910,882,984	50,846,248	3,961,729,233

(Refer Note 6.7 for explanatory notes on first time adoption)

Surya Life Insurance Company Limited
Notes to the financial statements for the year ended 16 July 2018

6.4.3 Reconciliation of Statement of Financial Positions reported as at 16 July 2016 due to adoption of NFRS

Amount in NPR

Particulars	Explanatory Notes	Re-classified GAAP	Adjustments	NFRS
Assets				
Property, plant and equipment		33,832,498	-	33,832,496
Intangible assets		54,263	-	54,263
Financial Investments	i	2,008,610,648	159,240,142	2,167,850,791
Loans at amortized cost	h	136,434,006	(2,337,325)	134,096,681
Other Financial assets at amortized cost		408,265	-	408,265
Deferred tax asset	4.25	108,010,738	(39,810,036)	68,200,703
Other assets	h	3,621,637	2,337,325	5,958,962
Current tax assets		-	-	85,341,594
Cash and cash equivalents		416,499,567	-	416,499,567
Total Assets		2,707,471,623	119,430,107	2,912,243,322
EQUITY				
Share capital	a	500,000,000	25,038,000	525,038,000
Retained earnings	b	161,339,421	5,098,684	166,438,106
Catastrophe reserve		24,623,446	-	24,623,446
Other reserves		95,872,489	12,721,264	108,593,752
Total equity	6.2	781,835,356	42,857,948	824,693,304
Liabilities				
Insurance contract liabilities	f (i)	1,830,437,818	106,708,843	1,937,146,662
Financial Liabilities	a,b	143,180,084	(30,136,684)	113,043,400
Other liabilities		15,546,535	-	15,546,532
Provisions		21,813,424	-	21,813,424
Total liabilities		2,010,977,861	76,572,159	2,087,550,018
Total liabilities and equity		2,792,813,217	119,430,107	2,912,243,322

(Refer Note 6.7 for explanatory notes on first time adoption)

Surya Life Insurance Company Limited
Notes to the financial statements for the year ended 16 July 2018

6.5 Reconciliation of Statement of Profit or Loss

6.5.1 Reconciliation of Profit or Loss for the year ended 16 July 2018 due to adoption of NFRS

Particulars	Explanatory Notes	Amount in NPR		
		GAAP	Adjustments	NFRS
Gross earned premium revenue		1,749,457,288	-	1,749,457,288
Outward reinsurance		(80,269,079)	-	(80,269,079)
Net insurance premium revenue		1,669,188,209	-	1,669,188,209
Other incomes				
Income from investments		376,097,162	-	376,097,162
Other income	j	36,662,940	28,934,799	65,597,740
Total income		2,081,948,312	28,934,799	2,110,883,111
Gross claims and benefits paid		227,211,879	-	227,211,879
Claims ceded to reinsurers		(57,763,266)	-	(57,763,266)
Changes in net insurance liability		1,185,070,366	-	1,185,070,366
Net insurance benefits and claims		1,354,518,979	-	1,354,518,979
Agent expenses		300,657,893	-	300,657,893
Regulatory service fee		16,691,881	-	16,691,881
Employees benefit expenses	k	162,091,855	23,083,433	185,175,288
Impairment losses on financial assets	d	17,988,475	(17,988,475)	-
Depreciation & Amortization	g	11,817,068	(1,338,298)	10,478,770
Other operating expenses		71,985,432	-	71,985,430
Other expenses		581,232,604	3,756,660	584,989,262
Total expenses		1,935,751,583	3,756,660	1,939,508,241
Profit before income tax		146,196,729	25,178,139	171,374,870
Tax expense:				
- Provision for income tax		-	-	-
- Deferred tax (income)/expense		(40,345,229)	6,355,945	(33,989,284)
Profit for the year		186,541,958	18,822,194	205,364,154
Other comprehensive income				
Fair Value Reserve		-	(33,730,466)	(33,730,466)
Revaluation Surplus		-	-	-
Actuarial Gain/ (Loss)		-	(1,687,966)	(1,687,966)
Deferred Tax		-	8,854,608	8,854,608
Total other comprehensive income	f	-	(26,563,824)	(26,563,824)
Total comprehensive income for the year		186,541,958	(7,741,630)	178,800,330

(Refer Note 6.7 for explanatory notes on first time adoption)

Surya Life Insurance Company Limited
Notes to the financial statements for the year ended 16 July 2018

6.5.2 Reconciliation of Profit or Loss for the year ended 15 July 2017 due to adoption of NFRS

Particulars	Explanatory Notes	Amount in NPR		
		GAAP	Adjustments	NFRS
Gross earned premium revenue		1,338,231,160	-	1,338,231,160
Outward reinsurance		(82,525,430)	-	(82,525,430)
Net insurance premium revenue		1,255,705,730	-	1,255,705,730
Other incomes				
Income from investments		190,714,145	-	190,714,146
Other income	h	74,249,769	(45,475,781)	28,773,989
Total income		1,520,669,644	(45,475,781)	1,475,193,865
Gross claims and benefits paid		151,900,768	-	151,900,768
Claims ceded to reinsurers		(43,503,696)	-	(43,503,696)
Changes in net insurance liability		893,261,623	-	893,261,621
Net insurance benefits and claims		1,001,658,695	-	1,001,658,693
Agent expenses		199,091,517	-	199,091,517
Regulatory service fee		12,557,058	-	12,557,058
Employees benefit expenses	k	122,673,241	14,206,570	136,879,812
Impairment losses on financial assets	d	4,655,477	(4,541,784)	113,694
Depreciation & Amortization		9,802,485	-	9,802,485
Other operating expenses		58,769,704	-	58,769,706
Other expenses		407,549,482	9,664,787	417,214,272
Total expenses		1,409,208,177	9,664,787	1,418,872,965
Profit before income tax		111,461,467	(55,140,567)	56,320,900
Tax expense:				
- Provision for income tax		-	-	-
- Deferred tax (income)/expense		(24,791,073)	(546,404)	(25,337,478)
Profit for the year		136,252,540	(54,594,163)	81,658,378
Other comprehensive income				
Fair Value Reserve		-	(42,752,504)	(42,752,504)
Revaluation Surplus		-	-	-
Actuarial Gain/ (Loss)		-	(1,055,320)	(1,055,320)
Deferred Tax		-	10,951,956	10,951,956
Total other comprehensive income	f	-	(32,855,868)	(32,855,868)
Total comprehensive income for the year		136,252,540	(87,450,031)	48,802,510

(Refer Note 6.7 for explanatory notes on first time adoption)

6.6 Reconciliation of Statement of Cash Flow for the year ended 16 July 2018 and 15 July 2017 due to adoption of NFRS

Particulars	For the year ended 32 Ashad 2075 (the latest period presented under previous GAAP)		
	Previous GAAP	Effect of transition to NFRS	Amount as per NFRS
Net cash flows from operating activities	882,267,368	(65,707,469)	816,559,899
Net cash flows from investing activities	(1,131,167,791)	75,631,700	(1,055,536,092)
Net cash flows from financing activities	248,217,353	(6,382,895)	241,834,458
Net increase / (Decrease) in cash and cash equivalent	(683,071)	3,541,336	2,858,265
Cash and cash equivalent as the beginning of the period	99,579,846	208,434,763	308,014,609
Cash and cash equivalent at the end of the period	98,896,775	211,976,099	310,872,874
Particulars	For the year ended 31 Ashad 2074 (the latest period presented under previous GAAP)		
	Previous GAAP	Effect of transition to NFRS	Amount as per NFRS
Net cash flows from operating activities	677,696,970	(49,622,304)	628,074,666
Net cash flows from investing activities	(802,125,260)	(44,859,795)	(846,985,055)
Net cash flows from financing activities	134,698,375	(24,272,944)	110,425,431
Net increase / (Decrease) in cash and cash equivalent	10,270,085	(118,755,043)	(108,484,958)
Cash and cash equivalent as the beginning of the period	89,309,761	327,189,806	416,499,567
Cash and cash equivalent at the end of the period	99,579,846	208,434,763	308,014,609

Notes on cash flow statement

There is no any cash inflow due to NFRS. However, major adjustments are observed mainly due to reclassification of call deposits from investment in Local GAAP to cash and cash equivalent in NFRS financials. Loan against insurance policies was earlier shown under investing activity in Local GAAP which has now been classified as operating activity.

Surya Life Insurance Company Limited
Notes to the financials statements for the year ended 16 July 2018

6.7 Notes on first time adoption reconciliation of Statement of Financial Position and Statement of Profit or Loss

- a) Under previous GAAP, amount collected from promoters prior to allotment of shares were shown as external liability "Calls in advance". Under NFRS, since the amount has been collected for ultimate set-off against right shares to be issued in subsequent events (*i.e convertible equity shares in nature*) has been treated as equity and has been credited to share capital.
- b) Under previous GAAP, cash dividends on equity shares recommended by the board of directors after the end of the reporting period but before the financial statements were approved for issue were recognised in the financial statements as a liability. Under NFRS, such cash dividends are recognised when declared by the equityholders in a general meeting. Until they are approved by the shareholders in Annual General Meeting, they are considered as non adjusting event pursuant to Nepal Accounting Standard 10. The effect of this change is an increase in total equity, but this does not affect profit before tax and total profit for the respective years.

Annual General Meeting for the FY 2014-15 was held on 27 April 2017 and AGM for FY 2015-16 was held on 17 August 2017 and AGM for FY 2016-17 was held on 16 July 2018

Particulars	As at 16 July 2018	As at 15 July 2017	As at 16 July 2016
Proposed dividend for FY 2014-15	-	-	1,644,737
Proposed dividend for FY 2015-16	-	3,453,947	3,453,947
Proposed dividend for FY 2016-17	-	6,382,895	
Proposed dividend for FY 2017-18	7,387,137		
	7,387,137	9,836,842	5,098,684

- c) Under previous GAAP, investments were measured at cost less diminution in value. Under NFRS, these financial assets have been classified as financial assets held at fair value through other comprehensive income (FVTOCI). On the date of transition to NFRS, these financial assets have been measured at their fair value which is higher than the cost as per previous GAAP, resulting in an increase in the carrying amount as explained in the table below. These changes do not affect profit before tax or total profit for the year ended 16 July 2018, 15 July 2017 and 16 July 2016 because the changes in fair value have been recognised under Other Comprehensive Income (OCI).

Particulars	As at 16 July 2018	As at 15 July 2017	As at 16 July 2016
Increase in carrying amount due to fair value	25,707,666	59,506,006	158,087,175
Deferred tax impact on the increased amount	(6,426,917)	(14,876,502)	(39,521,794)
Impact in Equity (OCI)	19,280,750	44,629,505	118,565,381
Transferred to Life Fund (Refer note f below)	(17,352,675)	(40,166,554)	(106,708,843)
Net impact in total equity	1,928,075	4,462,950	11,856,538

- d) Subsequent to measurement of Investments carried at FVTOCI in fair value, provision for investment recognised in local GAAP has been reversed in profit and loss and the resultant amount has been further transferred to regulatory reserve.

Particulars	As at 16 July 2018	As at 15 July 2017	As at 16 July 2016
Reversal of provision on investment recognised in local GAAP	23,683,225	5,694,751	1,152,967
Net Increase in Equity	23,683,225	5,694,751	1,152,967
Movement in profit and loss during the year	17,988,474	4,541,784	

- e) Under NFRS, the actuarial gains and losses form part of remeasurement of the net defined benefit liability / asset which is recognised in Other Comprehensive income (OCI). Consequently, the tax effect of the same has also been recognised in Other Comprehensive Income (OCI) under NFRS instead of profit or loss.

Particulars	As at 16 July 2018	As at 15 July 2017	As at 16 July 2016
Liability as per local GAAP	34,846,152	23,344,522	-
Liability as per NFRS (A)	38,397,597	31,127,244	-
	(3,551,445)	(7,782,722)	-
Actuarial Gains/loss in Gratuity	2,743,286	1,055,320	-
Deferred tax Impact on Actuarial Gain/Loss (B)	(685,822)	(263,830)	-
Net Increment in Total Equity (A)+(B)	(2,865,624)	(7,518,892)	-
Net movement in OCI due to Actuarial gain/loss	(1,687,966)	2,743,286	
Transferred directly to equity	-	2,873,716	
Net movement in profit or loss during the year	5,919,242	(3,853,685)	

f) **Movement of Other Comprehensive Income during the year**

Particulars	As at	As at	As at
	16 July 2018	15 July 2017	16 July 2016
Fair Value Reserve	19,280,750	44,629,505	118,565,381
Actuarial Loss	(2,057,465)	(791,490)	-
Cumulative OCI (A)	17,223,285	43,838,015	118,565,381
Transfer to Life fund (90% of A) Refer note (i) below	(15,500,957)	(39,454,213)	(106,708,843)
Net movement in cumulative OCI (B)	(26,614,729)	(74,727,366)	
Gain on sale of investment routed through equity (net of deferred tax) Refer note (ii) below (C)	(50,905)	(41,871,499)	
Net movement in statement of OCI (B-C)	(26,563,824)	(32,855,867)	

Note:

(i) As per the Circular dated 2075/09/12 issued by the Beema Samiti, 90% of surplus arising on Other Comprehensive Income (OCI) should be transferred to Fair Value Reserve and accordingly be shown under the Life Insurance Fund i.e Insurance Contract Liabilities.

(ii) The company has during the year adjusted the gain or loss arising from the sale of investment. Fair value reserve already created in preceding years have been routed to Retained earning directly instead of recycling it from the statement of profit or loss. Gains/losses from change in fair value of FVTOCI investment are not permitted to be recycled through profit or loss upon derecognition.

g) Management has estimated the revised useful life of the assets and the effect of such revision on net carrying value of assets and depreciation has been accounted prospectively resulting decrease in depreciation charges for the year by NPR 1,338,298 with corresponding increase in assets value by net NPR 1,338,298. Refer Note 5.15 for more details.

h) Under previous GAAP, staff loans were shown at historical value. Under NFRS, such staff loans are initially recognised at fair value. For the purpose of computing fair value of staff loan, market interest rate is considered. Such loans are subsequently classified as Amortised Cost.

Particulars	As at	As at	As at
	16 July 2018	15 July 2017	16 July 2016
Loan to employees under local GAAP	44,491,250	46,057,995	27,526,384
Less: Prepayments	10,718,098	26,837,736	2,337,325
Loan to employees under NFRS	33,773,152	19,220,260	25,189,059
Amortization of prepaid benefits	29,002,673	10,352,885	-
Interest income from loans to employees	29,002,673	10,352,885	-

i) **Reconciliation of Financial Investments**

Particulars	As at	As at	As at
	16 July 2018	15 July 2017	16 July 2016
Financial Investments as per Local GAAP	4,477,014,934	3,076,728,269	2,008,610,648
Reversal of provision on investment	23,683,225	5,694,751	1,152,967
Increase / (decrease) in fair value of investment	25,707,666	59,506,006	158,087,175
Impact of NFRS	49,390,891	65,200,757	159,240,142
Financial investment as per NFRS	4,526,405,826	3,141,929,027	2,167,850,791

j) Reconciliation of other income

Particulars	As at 16 July 2018	As at 15 July 2017
Other income as per Local GAAP	36,662,940	74,249,769
Interest income from loans to employees (Refer note h above)	29,002,673	29,002,623
Gain on sale of investment routed through equity	(67,874)	(56,224,966)
Impact of NFRS	28,934,799	(45,475,781)
Other income as per NFRS	65,597,739	28,773,988

k) Reconciliation of employee benefit expenses

Particulars	As at 16 July 2018	As at 15 July 2017
Other income as per Local GAAP	162,091,855	122,673,241
Amortisation of prepaid staff benefits (Refer note h above)	29,002,673	29,002,623
Additional expense/(reversal) of leave and gratuity expense due to actuarial valuation	(5,919,242)	3,853,685
Impact of NFRS	23,083,430	14,206,570
Employee benefit expense as per NFRS	185,175,285	136,879,811

**बीमा समितिद्वारा जारी जीवन बीमकको
वित्तीय विवरण सम्बन्धी निर्देशन, २०६६ बमोजिम
तयार गरिएको वित्तीय विवरण**

बीमा समितिको निर्देशन अनुसार तयार गरिएको
सूर्या लाइफ इन्स्योरेन्स कम्पनी लिमिटेडको वित्तीय विवरण उपर
स्वतन्त्र लेखापरीक्षकको प्रतिवेदन

१. हामीले सूर्या लाइफ इन्स्योरेन्स कम्पनी लिमिटेडको यसै साथ संलग्न २०७५/३/३२ (१६ जुलाई २०१८) वित्तीय विवरणहरूको लेखापरीक्षण गरेको छौं, जसमा २०७५ आषाढ ३२ गतेको वासलात र सोही मितिमा समाप्त वर्षको आय विवरण, नाफा वा नोक्सान हिसाब, स्वामित्व अंशमा भएको परिवर्तन विवरण, नगद प्रवाह विवरण तथा महत्वपूर्ण लेखाङ्कन नीतिहरू र अन्य व्याख्यात्मक टिप्पणीहरूको लेखा परीक्षण सम्पन्न गरेका छौं। यी वित्तीय विवरणहरू व्यवस्थापनले बीमा समितिको निर्देशन अनुसार तयार गरिएको छ।

आर्थिक विवरणहरूप्रति व्यवस्थापनको जिम्मेवारी

२. बीमा समितिको निर्देशन अनुरूप यथार्थ र उचित चित्रण गर्ने वित्तीय विवरणहरू तयार एवं प्रस्तुत गर्ने तथा व्यवस्थापनलाई लागेको उचित आन्तरीक नियन्त्रण प्रणालीको तर्जुमा जसले जालसाजी वा गल्तीबाट होस, सारभूत किसिमले त्रुटिरहित वित्तीय विवरण तयार गर्ने, लेखानीतिहरूको छनौट एवं परिस्थिति अनुसार लेखासम्बन्धी महत्वपूर्ण अनुमान गर्ने जिम्मेवारी व्यवस्थापनमा रहेको छ।

लेखापरीक्षकको जिम्मेवारी

३. लेखापरीक्षणको आधारमा वित्तीय विवरणहरू उपर मन्तव्य व्यक्त गर्नु हाम्रो दायित्व हो। हामीले हाम्रो लेखापरीक्षण नेपाल लेखापरीक्षणमान बमोजिम सम्पन्न गरेका छौं। ती मानले हामीलाई व्यावसायिक नैतिकताको पालना गर्ने तथा वित्तीय विवरणहरू सारभूत रूपमा त्रुटिरहित भएको वारेमा मनासिब आश्वासन प्राप्त गर्न लेखापरीक्षणको योजना बनाउन र लेखापरीक्षण सम्पन्न गर्न अनिवार्य गराउँछन्।

लेखापरीक्षण अन्तर्गत वित्तीय विवरणमा उल्लेखित रकम र खुलासालाई पुष्टि गर्ने प्रमाण प्राप्त गर्न सम्पन्न गरिने कार्यविधि संलग्न हुन्छ। यसरी छनौट गरिएको कार्यविधि चाहे जालसाजी वा गल्तीबाट होस, सारभूत रूपमा त्रुटियुक्त प्रस्तुति हुन सक्ने जोखिमको लेखाजोखा सहित हाम्रो व्यावसायिक निर्णयमा आधारीत छ। त्यसरी जोखिमको लेखाजोखा गर्ने क्रममा, हामीले कम्पनीको आन्तरीक नियन्त्रणउपर नै राय व्यक्त गर्ने उद्देश्यले नभै, परिस्थितिअनुसार हाम्रो लेखा परीक्षण कार्यविधि तयार गर्दा, कम्पनीले वित्तीय विवरण तयार एवं प्रस्तुति गर्ने क्रममा अवलम्बन गरेका आन्तरीक नियन्त्रण प्रणालीको विश्लेषण गरेका छौं। लेखापरीक्षणमा व्यवस्थापनद्वारा प्रयोगमा ल्याइएका लेखा सिद्धान्तहरू एवं गरिएका महत्वपूर्ण अनुमानहरूको उपयुक्तताको मूल्याङ्कनका साथै समग्र वित्तीय विवरण प्रस्तुति को लेखाजोखा समेत समावेश हुन्छ।

हाम्रो लेखापरीक्षणले हाम्रो मन्तव्यलाई पर्याप्त आधार प्रदान गर्ने कुरामा हामी विश्वस्त छौं।

मन्तव्य

४. हाम्रो रायमा, संलग्न वित्तीय विवरणहरूले सूर्या लाइफ इन्स्योरेन्स कम्पनी लिमिटेडको २०७५ आषाढ ३२ (१६ जुलाई २०१८) गतेको वित्तीय अवस्था र यसको वित्तीय कार्यसम्पादन र सो आर्थिक वर्षको नगद प्रवाहको विवरण प्रचलित कानूनका अधिनमा रही कम्पनी ऐन २०६३, बिमा ऐन २०४९ र बिमा समितिको निर्देशिका अनुरूप यथार्थ चित्रण गर्दछ।

लेखाङ्कनको आधार

५. हाम्रो रायमा परिमार्जन नगरि, लेखा सम्बन्धि नीतिको प्रकरण १ मा उल्लेखित लेखाङ्कनको आधार ध्यानाकृष्ट गर्न चाहन्छौं। यस वित्तीय विवरण बीमा समितिको निर्देशन अनुसार तयार गरिएकोले गर्दा वित्तीय विवरणहरू अन्य प्रयोजनको निमित्त उचित नहुन सक्दछ।



पाना २ मध्ये १

अन्य कानूनी तथा नियमक निकायका आवश्यकता सम्बन्धि प्रतिवेदन

६. हामीद्वारा सम्पन्न गरिएको लेखापरीक्षणको आधारमा प्रतिवेदन पेश गर्दछौं कि :
- (क) हामीले लेखापरीक्षण सम्पन्न गर्न आवश्यक ठानेका सूचना तथा स्पष्टीकरणहरू पाएका छौं ।
- (ख) हामीले लेखापरीक्षण गरेका श्रेस्ताहरूको आधारमा हाम्रो रायमा, कम्पनीको हिसाब किताब ऐन बमोजिम ठीकसंग राखिएको छ । ।
- (ग) यो प्रतिवेदनसँग सम्बन्धित संलग्न बासलात, आय विवरण, नाफा नोक्सान हिसाब, स्वामित्व अंशमा भएको परिवर्तन विवरण, नगद प्रवाह विवरण र संलग्न अनुसूचिहरू बिमा समितिले तोकेको ढाँचा र तरिका अनुसार तयार गरिनुका साथै कम्पनीले राखेको हिसाब किताब, बहीखाता श्रेस्ता र लेखासँग दुरुस्त रहेका छन् ।
- (घ) हामीले लेखा परिक्षणको समयमा कम्पनीको संचालक समिति वा कुनै प्रतिनिधि वा कुनै कर्मचारीले प्रचलित कानून विपरित कुनै कार्य गरेको वा कम्पनीको सम्पत्ति हिनामिना गरेको वा कम्पनीको हानी नोक्सानी गरे गराएको हाम्रो जानकारीमा आएन ।
- (ङ) कम्पनीको शाखाहरूबाट प्राप्त विवरणहरू स्वतन्त्र लेखापरिक्षण नगरिएको भएतापनि हाम्रो लेखापरीक्षणको लागि पर्याप्त थिए ।
- (च) बीमकको संस्थागत सुशासन सम्बन्धि निर्देशिका, २०७५ को दफा ४० बमोजिम लेखापरिक्षणमा खुलाउने पर्ने विषयहरू छुट्टै नै संलग्न गरिएको छ ।

अन्य मामिला

७. सूर्या लाइफ इन्स्योरेन्स कम्पनी लिमिटेडले नेपाल वित्तिय विवरण प्रतिवेदनमान (एन.एफ.आर.एस) बमोजिम मिति २०७५/३/३२ (१६ जुलाई २०१८) को छुट्टै वित्तिय विवरण तयार गरेको छ जसमा हामीले मिति २०७६/०१/२७ मा सूर्या लाइफ इन्स्योरेन्स कम्पनी लिमिटेडका शेयरधनीहरूलाई छुट्टै लेखापरीक्षण प्रतिवेदन पेश गरेका छौं ।

स्थान : काठमाडौं
मिति : २०७६/०१/२७



Rajesh Paudyal
राजेश पौडेल, एफ.सि.ए.
साम्भेदार

पाना २ मध्ये २

सूर्या लाइफ इन्श्योरेन्स कम्पनी लिमिटेड

रजिष्टर्ड कार्यालय: विराटनगर-९, मोरङ्ग

केन्द्रीय कार्यालय: चार्टर्ड टावर, चौथो तल्ला, सानो गौचरण, ज्ञानेश्वर, काठमाडौं

२०७४/७९ आषाढ मसान्तको वासलात

क्र.सं.	विवरण	अनुसूची	यस वर्ष	गत वर्ष
	श्रोत			
१	चूक्ता पूँजी	१६	१,०९४,८२१,३००	६५६,२५०,०००
२	जगेडा तथा कोष	१७	३२७,२६२,३७१	३५३,६२५,९१८
३	जीवन बीमा कोष	११	३,५२४,६९३,९६१	२,४७७,१७५,६९४
४	महा-विपत्ती जगेडा	१८	५६,८०३,८९४	३८,१७२,१९५
५	तिर्न बाँकी दीर्घकालिन ऋण तथा सापटी	१९	-	-
	कूल श्रोत		५,००३,५८७,५२५	३,४६५,२२३,८०७
	उपयोग			
६	स्थिर सम्पत्ती (खुद)	२०	४२,५२८,२२२	३८,१२६,३६२
७	दीर्घकालिन लगानी	२१	२,८४९,६४२,३६५	१,८१५,१६८,८०२
८	बीमालेखको धितोमा कर्जा	३	२४२,३९९,५५४	१३८,२६७,३६४
९	अन्य दीर्घकालिन कर्जा	२३	९३,७६६,१४८	९३,८६८,२५४
	चालु सम्पत्ती कर्जा तथा पेशकीहरू :			
१०	नगद तथा बैंक मौज्जात	२२	९८,८९६,७७५	९९,५७९,८४६
११	अल्पकालिन लगानी	२१	१,८२०,४७६,०९९	१,४२८,४३४,७६३
१२	अन्य अल्पकालिन कर्जा	२३	-	-
१३	अन्य सम्पत्ती	२४	४९५,४३१,८६३	३०२,७९९,५४०
	जम्मा (क) (१०+११+१२+१३)		२,४१४,८०४,७३६	१,८३०,८१४,१५०
	चालु दायित्व तथा व्यवस्थाहरू :			
१४	चालु दायित्व	२५	१५७,२००,४८६	९२,७७७,१४५
१५	असमाप्त जोखिम बापत व्यवस्था	२६	३७०,२२८,०१६	३०६,०२१,३९८
१६	भुक्तानी हुन बाँकी दावी बापत व्यवस्था	९	१३,८४१,८२९	५०२,३४८
१७	अन्य व्यवस्था	२६क	९०,२८३,१६९	५१,७८०,२३३
	जम्मा (ख) (१४+१५+१६+१७)		६३१,५५३,५००	४५१,०२१,१२४
१८	खुद चालु सम्पत्ती (ग)=(क)-(ख)		१,७८३,२५१,२३६	१,३७९,७९३,०२६
१९	अपलेखन वा समायोजन हुन बाँकी विविध खर्चहरू	२७	-	-
२०	नाफा नोक्सान हिसाबबाट सारेको नोक्सान		-	-
	कूल उपयोग (६+७+८+९+१८+१९+२०)		५,००३,५८७,५२५	३,४६५,२२३,८०७

संभावित दायित्वहरू तथा अनुसूची ३,९,११ तथा १६ देखि २९ सम्म यसका अभिन्न अंग हुन् ।

संभावित दायित्वहरू

क्र.सं.	विवरण	यस वर्ष	गत वर्ष
१	चूक्ता वा भुक्तानी हुन बाँकी लगानी	-	-
२	प्रत्याभूति प्रतिबद्धता	-	-
३	बीमालेख अन्तर्गत भन्दा बाहेकबाट बीमक उपर दावी परेको तर बीमकले दायित्व स्वीकार नगरेको ।	-	-
४	बीमकले वा बीमकको तर्फबाट दिइएको ग्यारेण्टी	-	-
५	अन्य (विवरण खुलाउने)	-	-
	जम्मा	-	-

आजको मितिको संलग्न प्रतिवेदन अनुसार

शिशिर भट्टराई
प्रबन्धक
वित्त व्यवस्थापन विभाग

शिवनाथ पाण्डे
प्रमुख कार्यकारी अधिकृत

संचालकहरू
१) हेमन्त नाहटा
२) डा. विनोद आत्रेय
३) गंगा प्रसाद शर्मा
४) विशाल अग्रवाल
५) वीरेन्द्र बाबु श्रेष्ठ
६) कृति टिवडेवाल

केशव प्रसाद भट्टराई
अध्यक्ष

सि.ए. राजेश पौडेल
सार्भकार
पी.एल. श्रेष्ठ एण्ड कम्पनी
चार्टर्ड एकाउन्टेन्ट्स
मिति: २०७६।०१।२७
स्थान: काठमाण्डौ

सूर्या लाइफ इन्श्योरेन्स कम्पनी लिमिटेड

रजिष्टर्ड कार्यालय: विराटनगर-९, मोरङ

केन्द्रीय कार्यालय: चार्टर टावर, चौथो तल्ला, सानो गौचरण, ज्ञानेश्वर, काठमाडौं

आर्थिक वर्ष २०७८।७९ को नाफा नोक्सान हिसाब

क्र.सं.	विवरण	अनुसूची	यस वर्ष	गत वर्ष
	आम्दानी			
१	आय व्यय हिसाबबाट सारेको	१०	१००,५२२,७६६	५७,९२५,३४५
२	जीवन बीमा कोषबाट सारेको	११	३८,८५५,४४०	३७,५४०,११०
३	लगानी कर्जा तथा अन्यबाट आय	२	७६,११४,१५९	५६,४४४,८७२
४	व्यवस्था फिर्ता	१२	५,८०८,४४४	१,१५२,९६७
५	अन्य आम्दानी		-	-
	जम्मा आम्दानी (क)		२२१,३००,८०९	१५३,०६३,२९४
	खर्च			
६	व्यवस्थापन खर्च	७	३२,१९५,८८९	२२,९९९,९९५
७	अपलेखन खर्च	१३	६४७,०६२	-
८	शेयर सम्बन्धी खर्च	१३ क	१,८३८,६७९	१,२३२,७९३
९	अन्य खर्चहरू	१४	३८१,४५१	४१४,४४९
१०	नोक्सानीको लागि व्यवस्था	१५	२३,७९६,९१९	५,८०८,४४४
११	कर्मचारी आवास व्यवस्था	२६ क	-	-
१२	कर्मचारी बोनस व्यवस्था	२६ क	१६,२४४,०८१	११,१४६,१४७
	समायोजित आयकर (अ)=(आ)-(इ)	८	(४०,३४५,२२९)	(२४,७९१,०७३)
१३	आ) आयकर		-	-
१४	इ) स्थगन कर सम्पत्ति / (दायित्व)		४०,३४५,२२९	२४,७९१,०७३
१५	जीवन बीमा कोषमा सारेको	११	-	-
	जम्मा खर्च (ख)		३४,७५८,८५२	१६,८१०,७५४
१६	खद नाफा / (नोक्सान) (ग)=(क)-(ख)		१८६,५४१,९५८	१३६,२५२,५४०
१७	अघिल्लो वर्षसंग सम्बन्धित खर्च		(२२४,९६३)	(७६५,०५७)
१८	अघिल्लो वर्षबाट सारिएको नाफा/(नोक्सान)		३३,९२४,१०७	२४,६५४,३८६
१९	शेयर प्रिमियम बाट सारिएको रकम		-	३९,७७९,९५४
	बाँडफाँडको लागि उपलब्ध रकम		२२०,२४१,१०१	१९९,९२१,८२३
२०	(क) स्थगन कर जगेडा	१७	४०,३४५,२२९	२४,७९१,०७३
	(ख) पूँजीगत जगेडा	१७	-	-
	(ग) विशेष जगेडा	१७	-	-
	(घ) अन्य जगेडा	१७	-	-
	(ङ) प्रस्तावित लाभांश		-	-
	(अ) बोनस शेयर	१७	१३५,८२८,०००	१२१,२७५,०००
	(आ) नगद लाभांश(कर प्रयोजनकोलागि मात्र)	२६ क	७,१४८,८४२	६,३८२,८९५
	(च) महा-विपत्ती जगेडा	१८	१८,६३१,६९१।४३	१३,५४८,७४८
२०	वासलातमा सारेको नाफा/(नोक्सान)		१८,२८७,३३०	३३,९२४,१०७

अनुसूची २,७,८, तथा १) देखि १५,१७ र १८ सम्म यसका अभिन्न अंग हुन् ।

आजको मितिको संलग्न प्रतिवेदन अनुसार

शिशिर भट्टराई
प्रबन्धक
वित्त व्यवस्थापन विभाग

शिवनाथ पाण्डे
प्रमुख कार्यकारी अधिकृत

संचालकहरू
१) हेमन्त नाहटा
२) डा. विनोद आत्रेय
३) गंगा प्रसाद शर्मा
४) विशाल अग्रवाल
५) वीरेन्द्र बाबु श्रेष्ठ
६) कृति टिवडेवाल

केशव प्रसाद भट्टराई
अध्यक्ष

सि.ए. राजेश पौडेल
साम्भेदार
पी.एल. श्रेष्ठ एण्ड कम्पनी
चार्टर्ड एकाउन्टेन्ट्स
मिति: २०७८।०१।२७
स्थान: काठमाण्डौ

सूर्या लाइफ इन्श्योरेन्स कम्पनी लिमिटेड

रजिष्टर्ड कार्यालय: विराटनगर-९, मोरङ्ग

केन्द्रीय कार्यालय: चार्टर टावर, चौथो तल्ला, सानो गौचरण, ज्ञानेश्वर, काठमाडौं

आर्थिक वर्ष २०७४।७५ को एकिकृत आय व्यय हिसाब

क्र.सं.	विवरण	अनुसूची	यस वर्ष	गत वर्ष
	आय			
१	बीमाशुल्क (खुद)	१	१,६६९,१८८,२०९	१,२५५,७०५,७३०
२	पुनर्बीमा कमिशन आय		-	-
३	लगानी, कर्जा तथा अन्यबाट आय	२	३१५,७२३,२७९	१९५,२२३,९३३
४	बीमालेखको धितोमा कर्जाबाट आय	३	१९,०६०,२५७	१०,२३९,७४५
५	अन्य प्रत्यक्ष आय		१,८६२,४०८	३,०५५,३६४
६	आर्थिक वर्षको शुरुको भुक्तानी हुन बाँकी दावी बापत व्यवस्था		५०२,३४८	५०२,३४८
७	आर्थिक वर्षको शुरुको असमाप्त जोखिम बापत व्यवस्था		३०६,०२१,३९८	१८३,९१०,७०३
	जम्मा आय (क)		२,३१२,३५७,९००	१,६४८,६३७,८२४
	व्यय			
८	दावी भुक्तानी (खुद)	४	१६९,४४८,६१३	१०८,३९७,०७२
९	अभिकर्ता कमिशन	५	१९९,०४८,६५४	१४१,२८२,७०२
१०	स्वास्थ्य परीक्षण शुल्क		४,५८८,४१६	४,३२९,१५९
११	पुनर्बीमा कमिशन खर्च		-	-
१२	सेवा शुल्क (खुद)	६	१६,६९१,८८२	१२,५५७,०५८
१३	अन्य प्रत्यक्ष खर्च		१,८४५,०१६	१,९३१,७५१
१४	व्यवस्थापन खर्च	७	२८९,७६३,००१	२०६,९९९,९५३
१५	आयकर	८	-	-
१६	आर्थिक वर्षको अन्त्यमा भुक्तानी हुन बाँकी दावी बापत व्यवस्था	९	१३,८४१,८२९	५०२,३४८
१७	आर्थिक वर्षको अन्त्यमा असमाप्त जोखिम बापत व्यवस्था		३७०,२२८,०१६	३०६,०२१,३९८
	जम्मा व्यय (ख)		१,०६५,४५५,४२७	७८२,०२१,४४१
१८	जीवन बिमा कोषमा सारेको बचत		१,१४६,३७९,७०८	८०८,६९१,०३८
१९	नाफा नोक्सान हिसाबमा सारेको बचत / (नोक्सानी)		१००,५२२,७६६	५७,९२५,३४५

अनुसूची १ देखि ९ सम्म यसका अभिन्न अंग हुन् ।

आजको मितिको संलग्न प्रतिवेदन अनुसार

शिशिर भट्टराई
प्रबन्धक
वित्त व्यवस्थापन विभाग

शिवनाथ पाण्डे
प्रमुख कार्यकारी अधिकृत

संचालकहरू
१) हेमन्त नाहटा
२) डा. विनोद आत्रेय
३) गंगा प्रसाद शर्मा
४) विशाल अग्रवाल
५) वीरेन्द्र बाबु श्रेष्ठ
६) कृति टिवडेवाल

केशव प्रसाद भट्टराई
अध्यक्ष

सि.ए. राजेश पौडेल
साभेदार
पी.एल. श्रेष्ठ एण्ड कम्पनी
चार्टर्ड एकाउन्टेन्ट्स
मिति: २०७६।०१।२७
स्थान: काठमाण्डौ

सूर्या लाइफ इन्श्योरेन्स कम्पनी लिमिटेड

रजिष्टर्ड कार्यालय: विराटनगर-९, मोरङ्ग

केन्द्रीय कार्यालय: चार्टर टावर, चौथो तल्ला, सानो गौचरण, ज्ञानेश्वर, काठमाडौं

आर्थिक वर्ष २०७४।७५ को सावधिक जीवन बीमाको आय व्यय हिसाब

क्र.सं.	विवरण	अनुसूची	यस वर्ष	गत वर्ष
	आय			
१	बीमाशुल्क (खुद)	१	९५०,८५३,८८१	६६९,४३९,९२४
२	पुनर्बीमा कमिशन आय		-	-
३	लगानी, कर्जा तथा अन्यबाट आय	२	२०३,४९९,३५१	१२४,९०५,१२०
४	बीमालेखको धितोमा कर्जाबाट आय	३	१०,७१५,६०३	६,१३५,२७७
५	अन्य प्रत्यक्ष आय		१,३२६,२७०	२,१४३,२५३
६	आर्थिक वर्षको शुरूको भुक्तानी हुन बाँकी दावी बापत व्यवस्था		३८०,१६१	३८०,१६१
७	आर्थिक वर्षको शुरूको असमाप्त जोखिम बापत व्यवस्था		-	-
	जम्मा आय (क)		१,१६६,७७५,२६५	८०३,००३,७३४
	व्यय			
८	दावी भुक्तानी (खुद)	४	४०,६३२,७०४	१९,५८८,६८७
९	अभिकर्ता कमिशन	५	१२६,३५०,१२८	८९,१४७,५२५
१०	स्वास्थ्य परीक्षण शुल्क		२,७६३,३५७	२,४६७,७७५
११	पुनर्बीमा कमिशन खर्च		-	-
१२	सेवा शुल्क (खुद)	६	९,५०८,५३९	६,६९४,३९९
१३	अन्य प्रत्यक्ष खर्च		२१७,२७९	१६४,६२९
१४	व्यवस्थापन खर्च	७	१६८,४३२,३३३	११२,०७७,१४६
१५	आयकर	८	-	-
१६	आर्थिक वर्षको अन्त्यमा भुक्तानी हुन बाँकी दावी बापत व्यवस्था	९	२,२८३,८४२	३८०,१६१
१७	आर्थिक वर्षको अन्त्यमा असमाप्त जोखिम बापत व्यवस्था		-	-
	जम्मा व्यय (ख)		३५०,१८८,१८२	२३०,५२०,३२२
१८	जीवन बिमा कोषमा सारेको बचत		८१६,५८७,०८४	५७२,४८३,४१३
१९	नाफा नोक्सान हिसावमा सारेको बचत / (नोक्सानी)			

अनुसूची १ देखि ९ सम्म यसका अभिन्न अंग हुन् ।

आजको मितिको संलग्न प्रतिवेदन अनुसार

शिशिर भट्टराई
प्रबन्धक
वित्त व्यवस्थापन विभाग

शिवनाथ पाण्डे
प्रमुख कार्यकारी अधिकृत

संचालकहरू
१) हेमन्त नाहटा
२) डा. विनोद आत्रेय
३) गंगा प्रसाद शर्मा
४) विशाल अग्रवाल
५) वीरेन्द्र बाबु श्रेष्ठ
६) कृति टिवडेवाल

केशव प्रसाद भट्टराई
अध्यक्ष

सि.ए. राजेश पौडेल
साभेदार
पी.एल. श्रेष्ठ एण्ड कम्पनी
चार्टर्ड एकाउन्टेन्ट्स

मिति: २०७६।०१।२७
स्थान: काठमाण्डौ

सूर्या लाइफ इन्श्योरेन्स कम्पनी लिमिटेड

रजिष्टर्ड कार्यालय: विराटनगर-९, मोरङ्ग

केन्द्रीय कार्यालय: चार्टर टावर, चौथो तल्ला, सानो गौचरण, ज्ञानेश्वर, काठमाडौं

आर्थिक वर्ष २०७४।७५ को अग्रिम भुक्तानी सावधिक जीवन बीमाको आय व्यय हिसाब

क्र.सं.	विवरण	अनुसूची	यस वर्ष	गत वर्ष
	आय			
१	बीमाशुल्क (खुद)	१	२७९,०७७,५१९	१६१,५५९,२०४
२	पुनर्बीमा कमिशन आय		-	७५२,८९७
३	लगानी, कर्जा तथा अन्यबाट आय	२	३८,३५५,०५५	१६,०७८,८३२
४	बीमालेखको धितोमा कर्जाबाट आय	३	५,२४३,४६९	५४६,८२६
५	अन्य प्रत्यक्ष आय		३१६,७५६	३७,१३८
६	आर्थिक वर्षको शुरुको भुक्तानी हुन बाँकी दावी बापत व्यवस्था		-	-
७	आर्थिक वर्षको शुरुको असमाप्त जोखिम बापत व्यवस्था		-	-
	जम्मा आय (क)		३२२,९९२,८००	१७८,९७४,८९७
	व्यय			
८	दावी भुक्तानी (खुद)	४	२९,८८६,१९६	९,५४७,१६२
९	अभिकर्ता कमिशन	५	४५,४४१,५१४	३३,३१९,९५५
१०	स्वास्थ्य परीक्षण शुल्क		१,२०३,५०१	१,३०९,१७९
११	पुनर्बीमा कमिशन खर्च		-	-
१२	सेवा शुल्क (खुद)	६	२,७९०,७७५	१,६२१,४९१
१३	अन्य प्रत्यक्ष खर्च		२४,०२४	३३,७९५
१४	व्यवस्थापन खर्च	७	४८,१६५,८४१	३०,९९४,३१०
१५	आयकर	८	-	-
१६	आर्थिक वर्षको अन्त्यमा भुक्तानी हुन बाँकी दावी बापत व्यवस्था	९	११,४३३,८७५	-
१७	आर्थिक वर्षको अन्त्यमा असमाप्त जोखिम बापत व्यवस्था		-	-
	जम्मा व्यय (ख)		१३८,९४५,७२६	७६,८२५,८९२
१८	जीवन बिमा कोषमा सारेको बचत = (क)-(ख)		१८४,०४७,०७४	१०२,१४९,००५
१९	नाफा नोक्सान हिसावमा सारेको बचत / (नोक्सानी)			

अनुसूची १ देखि ९ सम्म यसका अभिन्न अंग हुन् ।

आजको मितिको संलग्न प्रतिवेदन अनुसार

शिशिर भट्टराई
प्रबन्धक
वित्त व्यवस्थापन विभाग

शिवनाथ पाण्डे
प्रमुख कार्यकारी अधिकृत

संचालकहरू
१) हेमन्त नाहटा
२) डा. विनोद आत्रेय
३) गंगा प्रसाद शर्मा
४) विशाल अग्रवाल
५) वीरेन्द्र बाबु श्रेष्ठ
६) कृति टिवडेवाल

केशव प्रसाद भट्टराई
अध्यक्ष

सि.ए. राजेश पौडेल
साभेदार
पी.एल. श्रेष्ठ एण्ड कम्पनी
चार्टर्ड एकाउन्टेन्ट्स

मिति: २०७६।०१।२७
स्थान: काठमाण्डौ

सूर्या लाइफ इन्श्योरेन्स कम्पनी लिमिटेड

रजिष्टर्ड कार्यालय: विराटनगर-९, मोरङ्ग

केन्द्रीय कार्यालय: चार्टर टावर, चौथो तल्ला, सानो गौचरण, ज्ञानेश्वर, काठमाडौं

आर्थिक वर्ष २०७८।७९ को रूपान्तरित सावधिक एवं आजीवन जीवन बीमाको आय व्यय हिसाब

क्र.सं.	विवरण	अनुसूची	यस वर्ष	गत वर्ष
	आय			
१	बीमाशुल्क (खुद)	१	१७५,३३१,०९०	१३७,१८३,३८२
२	पुनर्बीमा कमिशन आय		-	-
३	लगानी, कर्जा तथा अन्यबाट आय	२	३४,१४१,०९०	२१,०५०,४०२
४	बीमालेखको धितोमा कर्जाबाट आय	३	३,१०१,१८५	१,६६१,५४३
५	अन्य प्रत्यक्ष आय		२१९,३८१	५१०,९०४
६	आर्थिक वर्षको शुरुको भुक्तानी हुन बाँकी दावी बापत व्यवस्था		१२२,१८८	१२२,१८८
७	आर्थिक वर्षको शुरुको असमाप्त जोखिम बापत व्यवस्था		-	-
	जम्मा आय (क)		२१२,९१४,९३४	१६०,५२८,४१८
	व्यय			
८	दावी भुक्तानी (खुद)	४	८,०२१,३२३	३,८६३,६४९
९	अभिकर्ता कमिशन	५	२५,९३१,२४६	२२,०१३,८७०
१०	स्वास्थ्य परीक्षण शुल्क		६२१,३८२	७१२,८५२
११	पुनर्बीमा कमिशन खर्च			-
१२	सेवा शुल्क (खुद)	६	१,७५३,३११	१,३७१,८३४
१३	अन्य प्रत्यक्ष खर्च		३२,३१२	२९,५७२
१४	व्यवस्थापन खर्च	७	३०,६८७,६२३	२२,३५०,१०८
१५	आयकर	८		-
१६	आर्थिक वर्षको अन्त्यमा भुक्तानी हुन बाँकी दावी बापत व्यवस्था	९	१२२,१८८	१२२,१८८
१७	आर्थिक वर्षको अन्त्यमा असमाप्त जोखिम बापत व्यवस्था		-	-
	जम्मा व्यय (ख)		६७,१६९,३८५	५०,४६४,०७२
१८	जीवन बिमा कोषमा सारेको बचत = (क)-(ख)		१४५,७४५,५५०	११०,०६४,३४६
१९	नाफा नोक्सान हिसाबमा सारेको बचत / (नोक्सानी)			

अनुसूची १ देखि ९ सम्म यसका अभिन्न अंग हुन् ।

आजको मितिको संलग्न प्रतिवेदन अनुसार

शिशिर भट्टराई
प्रबन्धक
वित्त व्यवस्थापन विभाग

शिवनाथ पाण्डे
प्रमुख कार्यकारी अधिकृत

संचालकहरू
१) हेमन्त नाहटा
२) डा. विनोद आत्रेय
३) गंगा प्रसाद शर्मा
४) विशाल अग्रवाल
५) वीरेन्द्र बाबु श्रेष्ठ
६) कृति टिवडेवाल

केशव प्रसाद भट्टराई
अध्यक्ष

सि.ए. राजेश पौडेल
साम्भेदार
पी.एल. श्रेष्ठ एण्ड कम्पनी
चार्टर्ड एकाउन्टेन्ट्स

मिति: २०७६।०१।२७
स्थान: काठमाण्डौ

सूर्या लाइफ इन्श्योरेन्स कम्पनी लिमिटेड

रजिष्टर्ड कार्यालय: विराटनगर-९, मोरङ्ग

केन्द्रीय कार्यालय: चार्टर टावर, चौथो तल्ला, सानो गौचरण, ज्ञानेश्वर, काठमाडौं

आर्थिक वर्ष २०७४/७५ को बैदेशिक रोजगार म्यादी जीवन बीमाको आय व्यय हिसाब

क्र.सं.	विवरण	अनुसूची	यस वर्ष	गत वर्ष
	आय			
१	बीमाशुल्क (खुद)	१	२५०,४९६,०६६	२७१,२४०,७५५
२	पुनर्बीमा कमिशन आय		-	-
३	लगानी, कर्जा तथा अन्यबाट आय	२	३८,६९४,६९५	२७,७१०,६७९
४	बीमालेखको धितोमा कर्जाबाट आय	३	-	-
५	अन्य प्रत्यक्ष आय		-	-
६	आर्थिक वर्षको शुरुको भुक्तानी हुन बाँकी दावी बापत व्यवस्था			-
७	आर्थिक वर्षको शुरुको असमाप्त जोखिम बापत व्यवस्था		३०५,७८२,५७५	१८३,७८०,९३९
	जम्मा आय (क)		५९४,८९३,३३५	४८२,७३२,३७३
	व्यय			
८	दावी भुक्तानी (खुद)	४	९०,९०८,३९१	७१,९९०,०६९
९	अभिकर्ता कमिशन	५	-	-
१०	स्वास्थ्य परीक्षण शुल्क		१७६	२,४५०
११	पुनर्बीमा कमिशन खर्च		-	-
१२	सेवा शुल्क (खुद)	६	२,५०४,९६१	२,७१२,४०७
१३	अन्य प्रत्यक्ष खर्च		१,५६९,४५५	१,७१२,९६०
१४	व्यवस्थापन खर्च	७	४०,००७,९९३	४३,७११,५९८
१५	आयकर	८	-	-
१६	आर्थिक वर्षको अन्त्यमा भुक्तानी हुन बाँकी दावी बापत व्यवस्था	९	१,९२४	-
१७	आर्थिक वर्षको अन्त्यमा असमाप्त जोखिम बापत व्यवस्था		३५८,८२१,२३२	३०५,७८२,५७५
	जम्मा व्यय (ख)		४९३,८९३,२५१	४२५,१११,२५९
१८	जीवन बिमा कोषमा सारेको बचत = (क)-(ख)		-	-
१९	नाफा नोक्सान हिसावमा सारेको बचत / (नोक्सानी)		१०१,०८०,०८४	५७,६२१,११४

अनुसूची १ देखि ९ सम्म यसका अभिन्न अंग हुन् ।

आजको मितिको संलग्न प्रतिवेदन अनुसार

शिशिर भट्टराई
प्रबन्धक
वित्त व्यवस्थापन विभाग

शिवनाथ पाण्डे
प्रमुख कार्यकारी अधिकृत

संचालकहरू
१) हेमन्त नाहटा
२) डा. विनोद आत्रेय
३) गंगा प्रसाद शर्मा
४) विशाल अग्रवाल
५) बीरेन्द्र बाबु श्रेष्ठ
६) कृति टिवडेवाल

केशव प्रसाद भट्टराई
अध्यक्ष

सि.ए. राजेश पौडेल
साम्भेदार
पी.एल. श्रेष्ठ एण्ड कम्पनी
चार्टर्ड एकाउन्टेन्ट्स

मिति: २०७६।०१।२७
स्थान: काठमाण्डौ

सूर्या लाइफ इन्श्योरेन्स कम्पनी लिमिटेड

रजिष्टर्ड कार्यालय: विराटनगर-९, मोरङ

केन्द्रीय कार्यालय: चार्टर टावर, चौथो तल्ला, सानो गौचरण, ज्ञानेश्वर, काठमाडौं

आर्थिक बर्ष २०७४।७५ को म्यादी जीवन बीमाको आय व्यय हिसाब

क्र.सं.	विवरण	अनुसूची	यस बर्ष	गत बर्ष
	आय			
१	बीमाशुल्क (खुद)	१	१३,५०९,६५३	४७७,६४६
२	पुनर्बीमा कमिशन आय			-
३	लगानी, कर्जा तथा अन्यबाट आय	२	१,०३३,०८९	४३,७१४
४	बीमालेखको धितोमा कर्जाबाट आय	३	-	-
५	अन्य प्रत्यक्ष आय			-
६	आर्थिक बर्षको शुरुको भुक्तानी हुन बाँकी दावी बापत व्यवस्था			-
७	आर्थिक बर्षको शुरुको असमाप्त जोखिम बापत व्यवस्था		२३८,८२३	१२९,७६४
	जम्मा आय (क)		१४,७८१,५६५	६५१,१२४
	व्यय			
८	दावी भुक्तानी (खुद)	४	-	-
९	अभिकर्ता कमिशन	५	१,३२५,७६६	१,९१४
१०	स्वास्थ्य परीक्षण शुल्क			-
११	पुनर्बीमा कमिशन खर्च			-
१२	सेवा शुल्क (खुद)	६	१३५,०९६	४,७७६
१३	अन्य प्रत्यक्ष खर्च		१,९४६	६४६
१४	व्यवस्थापन खर्च	७	२,४६९,२९२	१००,७३४
१५	आयकर	८		-
१६	आर्थिक बर्षको अन्त्यमा भुक्तानी हुन बाँकी दावी बापत व्यवस्था	९		-
१७	आर्थिक बर्षको अन्त्यमा असमाप्त जोखिम बापत व्यवस्था		११,४०६,७८४	२३८,८२३
	जम्मा व्यय (ख)		१५,३३८,८८३	३४६,८९२
१८	जीवन बिमा कोषमा सारेको बचत =(क)-(ख)			
१९	नाफा नोक्सान हिसावमा सारेको बचत / (नोक्सानी)		(५५७,३१८)	३०४,२३१

अनुसूची १ देखि ९ सम्म यसका अभिन्न अंग हुन् ।

आजको मितिको संलग्न प्रतिवेदन अनुसार

शिशिर भट्टराई
प्रबन्धक
वित्त व्यवस्थापन विभाग

शिवनाथ पाण्डे
प्रमुख कार्यकारी अधिकृत

संचालकहरू
१) हेमन्त नाहटा
२) डा. विनोद आत्रेय
३) गंगा प्रसाद शर्मा
४) विशाल अग्रवाल
५) वीरेन्द्र बाबु श्रेष्ठ
६) कृति टिवडेवाल

केशव प्रसाद भट्टराई
अध्यक्ष

सि.ए. राजेश पौडेल
साभेदार
पी.एल. श्रेष्ठ एण्ड कम्पनी
चार्टर्ड एकाउन्टेन्ट्स
मिति: २०७६।०१।२७
स्थान: काठमाण्डौ

सूर्या लाइफ इन्श्योरेन्स कम्पनी लिमिटेड

रजिष्टर्ड कार्यालय: विराटनगर-९, मोरङ्ग

केन्द्रीय कार्यालय: चार्टर टावर, चौथो तल्ला, सानो गौचरण, ज्ञानेश्वर, काठमाडौं
२०७४/४१ देखि २०७५ आषाढ मसान्तसम्मको नगद प्रवाहको विवरण

क्र.सं.	विवरण	यस वर्ष	गत वर्ष
क	कारोबार संचालनबाट नगद प्रवाह :		
	बीमा शुल्क आम्दानी	१,७४९,४५७,२८८	१,३३८,२३१,१६०
	विलम्ब शुल्क आम्दानी	१,८४१,६१७	३,०४२,७४८
	पुनर्बीमा शुल्क आम्दानी	-	-
	पुनर्बीमा कमिशन आम्दानी	-	-
	अन्य प्रत्यक्ष आम्दानी	२०,७९१	१२,६१६
	पुनर्बीमाकबाट प्राप्त दावी रिक्भरी	५७,७६३,२६६	४३,५०३,६९६
	पुनर्बीमा शुल्क भुक्तानी	(७८,०९४,१३१)	(९१,७९६,१३३)
	पुनर्बीमा कमिशन भुक्तानी	-	-
	अभिकर्ता कमिशन भुक्तानी	(१६४,०७२,८६४)	(१६१,४३२,७८३)
	स्वास्थ्य परीक्षण शुल्क भुक्तानी	(४,५८८,४१६)	(४,३२९,१५९)
	मृत्यु दावी भुक्तानी	(१५९,४४५,३२५)	(१२२,४१९,२००)
	अवधि समाप्ती दावी भुक्तानी	(८,२४७,५७२)	(४,५६२,२४४)
	आंशिक अवधि समाप्ती दावी भुक्तानी	(३,१९६,०००)	(७,५८४,०००)
	समर्पण मूल्य दावी भुक्तानी	(५०,३२२,९८२)	(१७,३३५,३२४)
	अन्य दावी भुक्तानी	-	-
	सेवा शुल्क भुक्तानी	(१२,५७९,६२२)	(१०,७८६,५३०)
	अन्य प्रत्यक्ष खर्च	(१,८४५,०१६)	(१,९३१,७५१)
	व्यवस्थापन खर्च भुक्तानी	(३०१,०३५,१४८)	(२१६,६८०,६४४)
	कर्मचारी बोनस भुक्तानी	(११,१४६,१४७)	(८,३९८,४२७)
	आयकर भुक्तानी	(५९,४४६,०२८)	(२८,६८१,८३७)
चालु सम्पत्तिमा (वृद्धि)/कमी	(८९,५३९,४९०)	(५४३,१६९)	
चालु दायित्वमा वृद्धि/(कमी)	२२,७४३,१४६	(३०,६१२,०५०)	
कारोबार संचालनबाट खद नगद प्रवाह (क)	८८२,२६७,३६७	६७७,६९६,९७०	
ख	लगानी गतिविधिबाट नगद प्रवाह		
	स्थिर सम्पत्तिमा (वृद्धि) कमी	(१६,२१८,९२८)	(१४,२०९,४३२)
	सरकारी र सरकारको जमानत प्राप्त सेक्युरिटीमा लगानीमा (वृद्धि) कमी	-	-
	बैंक तथा वित्तीय संस्थाको मूहती निक्षेपमा लगानीमा (वृद्धि) कमी	(१,२६७,५००,०००)	(१,०७९,०००,०००)
	बैंक तथा वित्तीय संस्थाको अन्य निक्षेप लगानीमा (वृद्धि) कमी	(३,५४१,३३५)	११८,७५५,०४३
	इक्युटी शेयर लगानीमा (वृद्धि) कमी	(४७,४७३,५६३)	३६,०९८,९७१
	अग्राधिकार शेयर/डिबेन्चरमा लगानीमा (वृद्धि) कमी	-	-
	अन्य लगानीमा (वृद्धि) कमी	(१००,०००,०००)	-
	बीमालेखको धितोमा कर्जा (वृद्धि) कमी	(१०४,१३२,१९०)	(६९,५१५,७७५)
	पेशकी तथा अन्य कर्जामा (वृद्धि) कमी	१०२,१०६	(३१,५९२,५९२)
	भुक्तानी प्राप्त ब्याज आम्दानी (लगानीमा)	३७३,९३६,२५०	२०९,०३०,५४६
	भुक्तानी प्राप्त डिभिडेन्ड	७,१५३,५६०	५,२२५,८७८
	भाडा आम्दानी	-	-
	भुक्तानी प्राप्त ब्याज आम्दानी (कर्जामा)	२६,०९७,४३७	१५,२६०,७४९
	अन्य अप्रत्यक्ष आम्दानी र खर्च	४०८,८७३	७,८२१,३५३
लगानी गतिविधिबाट खद नगद प्रवाह (ख)	(१,१३१,१६७,७९१)	(८०२,१२५,२६०)	
ग	वित्तीय श्रोत कारोबारबाट नगद प्रवाह		
	शेयरबाट प्राप्त रकम	२५१,६७१,३००	१३६,३४३,१११
	तिर्न बाँकी सापटीमा (वृद्धि)/कमी	-	-
	अल्पकालिन ऋणमा (वृद्धि)/कमी	-	-
	ऋण सापटीमा ब्याज भुक्तानी	-	-
	लाभान्श भुक्तानी	(३,४५३,९४७)	(१,६४४,७३७)
	वित्तीय श्रोत कारोबारबाट खद नगद प्रवाह (ग)	२४८,२१७,३५३	१३४,६९८,३७४
	यस वर्षको सम्पूर्ण गतिविधिबाट खद नगद प्रवाह = (क)+(ख)+(ग)	(६८३,०७२)	१०,२७०,०८५
	नगद तथा बैकमा रहेको शुरु मौज्दात	९९,५७९,८४६	८९,३०९,७६१
	नगद तथा बैकमा रहेको अन्तिम मौज्दात	९८,८९६,७७५	९९,५७९,८४६

शिशिर भट्टराई
प्रबन्धक
वित्त व्यवस्थापन विभाग

शिवनाथ पाण्डे
प्रमुख कार्यकारी अधिकृत

संचालकहरू
१) हेमन्त नाहटा
२) डा. विनोद आत्रेय
३) गंगा प्रसाद शर्मा
४) विशाल अग्रवाल
५) वीरेन्द्र बाबु श्रेष्ठ
६) कृति टिबडेवाल

केशव प्रसाद भट्टराई
अध्यक्ष

आजको मितिको संलग्न प्रतिवेदन अनुसार

सि.ए. राजेश पौडेल
सामंदा

पी.एल. श्रेष्ठ एण्ड कम्पनी
चार्टर्ड एकाउन्टेन्ट्स

मिति: २०७८/०१/२७
स्थान: काठमाण्डौ

सूर्या लाइफ इन्स्योरेन्स कम्पनी लिमिटेड

रजिस्टर्ड कार्यालय: विराटनगर-९, मोरङ

केन्द्रीय कार्यालय: चार्टर्ड टावर, चौथो तल्ला, सानो गौचरण, ज्ञानेश्वर, काठमाडौं
आ.व २०७४।७५ मा इक्विटीमा भएको परिवर्तन सम्बन्धी विवरण

विवरण	शेयर पूँजी	सञ्चित नाफा/नोक्सान	प्रस्तावित बोनस शेयर	पूँजीगत जगोडा कोष	शेयर प्रिमियम	विशेष जगोडा कोष	अन्य जगोडा तथा कोष (स्थगन कर जगोडा)	महाविपत्ती जगोडा	कूल रकम
शुरु मौज्जा	६५६,२५०,०००	३३,९२४,१०७	१२१,२७५,०००	-	-	-	१३२,८०९,८११	३८,१७२,१९५	९८२,४२३,११३
गत आ.व सम्बन्धि अन्य समायोजन	६५,६२५,०००	(२२४,९६३)	(१२१,२७५,०००)	-	-	-	-	-	(५५,८७४,९६३)
प्रस्तावित बोनस शेयर जारी	१२१,२७५,०००								१२१,२७५,०००
प्रस्तावित बोनस शेयर	-	(१३५,८२८,०००)	१३५,८२८,०००	-	-	-	-	-	-
यस वर्षको चुल्हा पूँजी (हकप्रद शेयर जारी)	२५१,६७१,३००	-	-	-	-	-	-	-	२५१,६७१,३००
शेयर प्रिमियम	-	-	-	-	-	-	-	-	-
यस वर्षको नाफा नोक्सान हिसाबबाट सारेको	-	१८६,५४१,९५८	-	-	-	-	-	-	१८६,५४१,९५८
महा-विपत्ती जगोडा	-	(१८,६३९,६९९)	-	-	-	-	-	१८,६३९,६९९	-
स्थगन कर जगोडा	-	(४०,३४५,२२९)	-	-	-	-	४०,३४५,२२९	-	-
नगद लाभांश (कर प्रयोजनकोलागि मात्र)	-	(७,१४८,८४२)	-	-	-	-	-	-	(७,१४८,८४२)
अन्तिम मौज्जा	१,०९४,८२१,३००	१८,२८७,३३१	१३५,८२८,०००	-	-	-	१७३,१४७,०४०	५६,८०३,८९४	१,४७८,८८६,५६५

आजको मितिको संलग्न प्रतिवेदन अनुसार

शिशिर भट्टराई
प्रबन्धक
वित्त व्यवस्थापन विभाग

शिवनाथ पाण्डे
प्रमुख कार्यकारी अधिकृत

संचालकहरू
१) हेमन्त नाहटा
२) डा. विनोद आत्रेय
३) गंगा प्रसाद शर्मा
४) विशाल अग्रवाल
५) वीरन्द्र बाबु श्रेष्ठ
६) कृति टिवडेवाल

केशव प्रसाद भट्टराई
अध्यक्ष

सि.ए. राजेश पौडेल
सामर्थेदार
पी.एल. श्रेष्ठ एण्ड कम्पनी
चार्टर्ड एकाउन्टेन्ट्स

मिति: २०७६।०१।२७
स्थान: काठमाण्डौ

वित्तीय विवरणको अभिन्न अंगको रूपमा रहने अनुसूचीहरू

अनुसूची-१

(क) बीमाशुल्क (खुद)

क्र.सं.	बीमाको किसिम	कूल बीमाशुल्क		पुनर्बीमा शुल्क भुक्तानी (Ceded)		बीमाशुल्क (खुद)	
		यस वर्ष	गत वर्ष	यस वर्ष	गत वर्ष	यस वर्ष	गत वर्ष
१	सावधिक जीवन बीमाको आय व्यय हिसाबमा सारेको	९६१,२८८,५९४	६७९,३०९,०७७	१०,४३४,७९३	९,८६९,१५३	९५०,८५३,८०१	६६९,४३९,९२४
२	अग्रिम भुक्तानी सावधिक जीवन बीमाको आय व्यय हिसाबमा सारेको	२८४,६९८,४१०	१८२,०७४,८९१	५,५४०,८९१	४,७१०,८६७	२७९,०७७,५१९	१७७,३६४,०२४
३	रूपान्तरित सावधिक एवं आजीवन जीवन बीमाको आय व्यय हिसाबमा सारेको	१७८,१७१,२३८	१३९,९२२,९५५	२,८४०,१४८	२,७३९,५७४	१७५,३३१,०९०	१३७,१८३,३८२
४	वैदेशिक रोजगार म्यादी जीवन बीमाको आय व्यय हिसाबमा सारेको	३११,८५३,२३०	३३६,३९४,१११	६१,४३७,१६४	६५,१५३,३५६	२५०,४१६,०६६	२७१,२४०,७५५
५	म्यादी जीवन बीमा	१३,५२५,८१६	५३०,१२६	१६,१६३	५२,४८०	१३,५०९,६५३	४७७,६४६
	जम्मा	१,७४९,४५७,२८८	१,३३८,२३१,१६०	८०,२६९,०७९	८२,५२५,४३०	१,६६९,१८८,२०९	१,२५५,७०५,७३०

(ख) कूल बीमाशुल्क

क्र.सं.	बीमाको किसिम	प्रत्यक्ष बीमाशुल्क		प्राप्त पुनर्बीमा शुल्क (accepted)		कूल बीमाशुल्क	
		यस वर्ष	गत वर्ष	यस वर्ष	गत वर्ष	यस वर्ष	गत वर्ष
१	सावधिक जीवन बीमाको आय व्यय हिसाबमा सारेको	९६१,२८८,५९४	६७९,३०९,०७७	-	-	९६१,२८८,५९४	६७९,३०९,०७७
२	अग्रिम भुक्तानी सावधिक जीवन बीमाको आय व्यय हिसाबमा सारेको	२८४,६९८,४१०	१८२,०७४,८९१	-	-	२८४,६९८,४१०	१८२,०७४,८९१
३	रूपान्तरित सावधिक एवं आजीवन जीवन बीमाको आय व्यय हिसाबमा सारेको	१७८,१७१,२३८	१३९,९२२,९५५	-	-	१७८,१७१,२३८	१३९,९२२,९५५
४	वैदेशिक रोजगार म्यादी जीवन बीमाको आय व्यय हिसाबमा सारेको	३११,८५३,२३०	३३६,३९४,१११	-	-	३११,८५३,२३०	३३६,३९४,१११
५	म्यादी जीवन बीमा	१३,५२५,८१६	५३०,१२६	-	-	१३,५२५,८१६	५३०,१२६
	जम्मा	१,७४९,४५७,२८८	१,३३८,२३१,१६०	-	-	१,७४९,४५७,२८८	१,३३८,२३१,१६०

(ग) प्रत्यक्ष बीमाशुल्क

क्र.सं.	बीमाको किसिम	प्रथम वर्षको बीमाशुल्क		नवीकरण बीमाशुल्क		एकल बीमाशुल्क		जम्मा प्रत्यक्ष बीमाशुल्क	
		यस वर्ष	गत वर्ष	यस वर्ष	गत वर्ष	यस वर्ष	गत वर्ष	यस वर्ष	गत वर्ष
१	सावधिक जीवन बीमा	३३५,१८८,६०९	२०३,४७२,४१४	६००,३१८,३७१	४६४,०००,८२१	२५,७८१,६१४	११,८३५,८४२	९६१,२८८,५९४	६७९,३०९,०७७
२	अग्रिम भुक्तानी सावधिक जीवन बीमा	१२९,५४९,४०४	७०,७५७,७२९	१५५,०६९,००६	१११,३१७,१६२	-	-	२८४,६९८,४१०	१८२,०७४,८९१
३	रूपान्तरित सावधिक एवं आजीवन जीवन बीमा	६१,८४१,१५४	५२,९७९,६४१	११६,३३०,०८४	८६,९४३,३१४	-	-	१७८,१७१,२३८	१३९,९२२,९५५
४	वैदेशिक रोजगार म्यादी जीवन बीमा	-	-	-	-	३११,८५३,२३०	३३६,३९४,१११	३११,८५३,२३०	३३६,३९४,१११
५	म्यादी जीवन बीमा	१३,३१६,५९०,४४५	३६९,१०६	-	१६१,०२०	२०९,२२६	-	१३,५२५,८१६	५३०,१२६
	जम्मा	५३९,८९५,७५७	३२७,५७८,८९०	८७१,७१७,४६१	६६२,४२२,३१७	३३७,८४४,०७०	३४८,२२९,९५३	१,७४९,४५७,२८८	१,३३८,२३१,१६०

अनुसूची-२

लगानी, कर्जा तथा अन्यबाट आय

क्र.सं.	विवरण	यस बर्ष	गत बर्ष
१.	सरकारी र सरकारको जमानत प्राप्त सेक्युरिटीबाट आय	५२३,५००	५२२,०६६
२.	वाणिज्य बैंकको मद्दती निक्षेपबाट आय	२७७,७७४,२२८	१२३,३७८,७३०
३.	विकास बैंकको मद्दती निक्षेपबाट आय	६८,६७८,२३७	४०,२८४,३२९
४.	नागरिक लगानी योजनाबाट आय	-	-
५.	वित्तीय संस्थाको मद्दती निक्षेपबाट आय	७,२९६,५७६	११,२८५,५९६
६.	आवास वित्त कम्पनीको साधारण शेयरबाट लाभांश	-	-
७.	अन्य पब्लिक कम्पनीको साधारण शेयरबाट लाभांश	७,१५३,५६०	५,२२५,८७८
८.	बैंक तथा वित्तीय संस्थाको अग्राधिकार शेयरबाट लाभांश	-	-
९.	बैंक तथा वित्तीय संस्थाको डिभेन्चरबाट आय	१४,६७१,०६९	१०,०१७,६३६
१०.	अन्य (विवरण खलाउने) बाट आय	-	-
११.	कर्जाबाट आय	७,०३७,१८०	७,२५६,४४७
१२.	अन्य निक्षेपबाट (मद्दती बाहेक) आय	५,४३३,४९२	४,१३९,०१७
१३.	लगानी बिक्रीमा नाफा	२,८६०,८११	४९,१६९,६३६
	न्यून लगानी बिक्रीमा नोक्सान	-	-
१४.	लगानी (खरीद) मा नाफा	-	-
	न्यून लगानी (खरीद) मा नोक्सान	-	-
१५.	स्थिर सम्पत्ती बिक्रीबाट नाफा	-	-
	न्यून स्थिर सम्पत्ती बिक्रीबाट नोक्सान	-	(१६७,३४६)
१६.	खाता अपलेखन	-	-
१७.	अघिल्ला वर्षसंग सम्बन्धित आय	-	-
१८.	अन्य आय/नोक्सान	४०८,८७३	५६४,९०६
	जम्मा	३९१,८३७,४३८	२५१,६६८,८०६
	लगानी, कर्जा तथा अन्यबाट आयको बाँडफाँड		
१.	नाफा नोक्सान हिसाबमा सारेको	७६,११४,१५९	५६,४४४,८७२
२.	सावधिक जीवन बीमाको आय व्यय हिसाबमा सारेको	२०३,४९९,३५१	१२४,९०५,१२०
३.	अग्रिम भुक्तानी सावधिक जीवन बीमाको आय व्यय हिसाबमा सारेको	३८,३५५,०५५	२१,५१४,०१८
४.	रूपान्तरित सावधिक एवं आजीवन जीवन बीमाको आय व्यय हिसाबमा सारेको	३४,१४१,०९०	२१,०५०,४०२
५.	वैदेशिक रोजगार म्यादी जीवन बीमाको आय व्यय हिसाबमा सारेको	३८,६९४,६९५	२७,७१०,६७९
६.	म्यादी जीवन बीमाको आय व्यय हिसाबमा सारेको	१,०३३,०८९	४३,७१४
	जम्मा	३९१,८३७,४३९	२५१,६६८,८०५

अनुसूची-३

बीमालेखको धितोमा कर्जा र आय

क्र.सं.	बीमाको किसिम	बीमालेखको धितोमा कर्जा		बीमालेखको धितोमा कर्जाबाट आय	
		यस बर्ष	गत बर्ष	यस बर्ष	गत बर्ष
१	सावधिक जीवन बीमा	१३७,५६३,९९६	८१,२१८,४८६	१०,७१५,६०३	६,१३५,२७७
२	अग्रिम भुक्तानी सावधिक जीवन बीमा	६३,६१७,५१९	३३,५२६,९६४	५,२४३,४६९	२,४४२,९२४
३	रूपान्तरित सावधिक एवं आजीवन जीवन बीमा	४१,२१८,०३८	२३,५२१,९१४	३,१०१,१८५	१,६६१,५४३
४	वैदेशिक रोजगार म्यादी जीवन बीमा	-	-	-	-
५	म्यादी जीवन बीमा	-	-	-	-
	जम्मा	२४२,३९९,५५४	१३८,२६७,३६४	१९,०६०,२५७	१०,२३९,७४४

अनुसूची-४
दावी भुक्तानी

क्र.सं.	बीमाको किसिम	मृत्यु दावी भुक्तानी		अवधि समाप्ती दावी भुक्तानी		आंशिक अवधि समाप्ती दावी भुक्तानी		समर्पण मृत्यु दावी भुक्तानी	
		यस वर्ष	गत वर्ष	यस वर्ष	गत वर्ष	यस वर्ष	गत वर्ष	यस वर्ष	गत वर्ष
१	सावधिक जीवन बीमा	१३,७००,९१७	७,९११,७३५	८,२१८,६९१	४,५६२,२४४	-	-	२६,१५५,६३३	११,०१२,७२३
२	अग्रिम भुक्तानी सावधिक जीवन बीमा	९,५६४,३३१	४,५०३,६४२	-	-	९,१९६,०००	७,५८४,०००	१९,११०,८६४	५,००७,०२६
३	रूपान्तरित सावधिक एवं आजीवन जीवन बीमा	४,९६८,४५७	३,६००,५७३	२८,८८१	-	-	-	५,०५६,४८५	१,३१५,५७५
४	वैदेशिक रोजगार म्यादी जीवन बीमा	१३१,२११,६१९	१०६,४०३,२५०	-	-	-	-	-	-
५	म्यादी जीवन बीमा	-	-	-	-	-	-	-	-
	जम्मा	१५९,४४५,३२५	१२२,४१९,२००	८,२४७,५७२	४,५६२,२४४	९,१९६,०००	७,५८४,०००	५०,३२२,९८२	१७,३३५,३२४

क्र.सं.	बीमाको किसिम	अन्य दावी भुक्तानी		कूल दावी भुक्तानी		कूल दावी भुक्तानीमा पुनर्बीमकको हिस्सा		दावी भुक्तानी (खुद)	
		यस वर्ष	गत वर्ष	यस वर्ष	गत वर्ष	यस वर्ष	गत वर्ष	यस वर्ष	गत वर्ष
१	सावधिक जीवन बीमा	-	-	४८,०७५,२४१	२३,४८६,७०२	७,४४२,५३७	३,८९८,०१५	४०,६३२,७०४	१९,५८८,६८७
२	अग्रिम भुक्तानी सावधिक जीवन बीमा	-	-	३७,८७१,१९६	१७,०९४,६६८	७,९८५,०००	३,३४०,०००	२९,८८६,१९६	१३,७५४,६६८
३	रूपान्तरित सावधिक एवं आजीवन जीवन बीमा	-	-	१०,०५३,८२३	४,९१६,१४९	२,०३२,५००	१,०५२,५००	८,०२१,३२३	३,८६३,६४९
४	वैदेशिक रोजगार म्यादी जीवन बीमा	-	-	१३१,२११,६१९	१०६,४०३,२५०	४०,३०३,२२९	३५,२१३,१८१	९०,९०८,३९१	७१,१९०,०६९
५	म्यादी जीवन बीमा	-	-	-	-	-	-	-	-
	जम्मा	-	-	२२७,२११,८७९	१५१,९००,७६८	५७,७६३,२६६	४३,५०३,६९६	१६९,४४८,६१३	१०८,३९७,०७२

अनुसूची-५

अभिकर्ता कमिशन

क्र.सं.	बीमाको किसिम	प्रथम वर्षको बीमाशुल्कमा अभिकर्ता कमिशन		नवीकरण बीमाशुल्कमा अभिकर्ता कमिशन		एकल बीमाशुल्कमा अभिकर्ता कमिशन		जम्मा अभिकर्ता कमिशन	
		यस वर्ष	गत वर्ष	यस वर्ष	गत वर्ष	यस वर्ष	गत वर्ष	यस वर्ष	गत वर्ष
१	सावधिक जीवन बीमा	७८,३४४,३४२	४७,१७९,२१५	४६,९९५,२२५	४१,२०२,१७९	१,०१०,५६१	७६६,१३०	१२६,३५०,१२८	८९,१४७,५२५
२	अग्रिम भुक्तानी सावधिक जीवन बीमा	३०,९२९,१९८	१६,८५३,५१८	१४,५१२,३१६	१३,२६५,८७५	-	-	४५,४४१,५१४	३०,११९,३९३
३	रुपान्तरित सावधिक एवं आजीवन जीवन बीमा	१५,०३५,८८८	१२,९४०,९१०	१०,८९५,३५९	९,०७२,९६०	-	-	२५,९३१,२४६	२२,०१३,८७०
४	वैदेशिक रोजगार म्यादी जीवन बीमा	-	-	-	-	-	-	-	-
५	म्यादी जीवन बीमा	१,३१६,४७२	१,९१४	-	-	९,२९४	-	१,३२५,७६६	१,९१४
	जम्मा	१२५,६२५,८९९	७६,९७५,५५७	७२,४०२,९००	६३,५४१,०१४	१,०१९,८५५	७६६,१३०	१९९,०४८,६५४	१४१,२८२,७०२

अनुसूची-६

सेवा शुल्क (खुद)

क्र.सं.	बीमाको किसिम	कुल सेवा शुल्क		कुल सेवा शुल्कमा पुनर्बीमकको हिस्सा		सेवा शुल्क (खुद)	
		यस वर्ष	गत वर्ष	यस वर्ष	गत वर्ष	यस वर्ष	गत वर्ष
१	सावधिक जीवन बीमा	९,६१२,८८६	६,७९३,०९१	१०४,३४७	९८,६९२	९,५०८,५३९	६,६९४,३९९
२	अग्रिम भुक्तानी सावधिक जीवन बीमा	२,८४६,१८४	१,८२०,७४९	५५,४०९	४७,१०९	२,७९०,७७५	१,७४३,६४०
३	रुपान्तरित सावधिक एवं आजीवन जीवन बीमा	१,७८१,७१२	१,३९९,२३०	२८,४०१	२७,३९६	१,७५३,३१६	१,३७१,८३४
४	वैदेशिक रोजगार म्यादी जीवन बीमा	३,११८,५३२	३,३६३,९४१	६१४,३७२	६५१,५३४	२,५०४,१६०	२,७१२,४०७
५	म्यादी जीवन बीमा	१,३५,२५८	५,३०१	१६२	५२५	१,३५,०९६	४,७७६
	जम्मा	१७,४९४,५७२	१३,३८२,३१२	८०२,६९१	८२५,२५४	१६,६९१,८८१	१२,५५७,०५८

अनुसूची-७
व्यवस्थापन खर्च

क्र.सं.	विवरण	यस बर्ष	गत बर्ष
१	कर्मचारी खर्च (अनुसूची ७.१ बमोजिम)	१४५,८४७,७७४	१११,५२७,०९४
२	घर भाडा	२२,९०८,६७८	१७,६९०,३५६
३	विजुली तथा पानी	१,६०१,०७८	१,३०३,८२४
४	मर्मत तथा सम्भार		
	(क) भवन	-	-
	(ख) सवारी साधन	२७०,००५	२९९,९१०
	(ग) कार्यालय उपकरण	५०८,७१८	७०२,४६३
	(घ) अन्य (सफटवयर)	३५१,७०६	६२४,४०९
५	संचार	५,४९५,८३६	५,३३३,६९४
६	छुपाई तथा मसलन्द	४,३७५,८३७	४,१६४,९८७
७	खर्च हुने कार्यालय सामान	१५६,०५५	२८५,९७५
८	परिवहन	२,०६९,७८५	१,९७९,४६१
९	भ्रमण खर्च (भत्ता समेत)		
	(क) आन्तरिक	४,३५७,०६३	३,२६२,५०३
	(ख) वैदेशिक	४०६,८१३	८८,०२४
१०	अभिकर्ता तालिम	१,०७०,९०८	२,२७८,४८२
११	अभिकर्ता अन्य	१००,५३८,३३१	५५,५३०,३३३
१२	बीमाशुल्क	४१५,८५०	६९१,२७६
१३	सुरक्षा खर्च	८६१,८७०	७२६,२१०
१४	कानूनी तथा परामर्श शुल्क	२४,२९४	१६,२००
१५	पत्र पत्रिका तथा पुस्तक	२०५,९३६	१५३,३५६
१६	विज्ञापन तथा प्रचार प्रसार	४,०५१,७३२	१,६९५,५२१
१७	व्यापार प्रवर्द्धन	-	७५७,९९६
१८	अतिथी सत्कार	८६२,८२१	-
१९	चन्दा तथा उपहार	२६३,८२४	३९७,६४७
२०	संचालक समिति सम्बन्धी खर्च		
	(क) बैठक भत्ता	९२७,५००	८४५,५००
	(ख) अन्य	५४५,४४२	१७५,१०८
२१	अन्य समिति/उप-समिति सम्बन्धी खर्च		
	(क) बैठक भत्ता	११०,०००	११०,२५०
	(ख) अन्य	६,१४०	२०,२००
२२	साधारण सभा सम्बन्धी खर्च	१,६१७,५६२	५५६,३१२
२३	(क) बीमाङ्गीय सेवा शुल्क	१,४९१,६००	१,८५४,९३७
	(ख) बीमाङ्गीय खर्च	-	-
२४	लेखा परीक्षण सम्बन्धी खर्च		
	(क) लेखा परीक्षण शुल्क	६०५,१००	६७२,९००
	(ख) कर लेखा परीक्षण शुल्क		
	(ग) विस्तृत लेखा परीक्षण प्रतिवेदन शुल्क		
	(घ) अन्य शुल्क		
	(ङ) आन्तरिक लेखा परीक्षण खर्च	१९,८५७	२९२,८९५
	(च) अन्य खर्च	६६,४११	१६,११०
२५	व्याज	-	-
२६	बैंक चार्ज	५२,३५३	६०,०३१
२७	शुल्क तथा दस्तुर	२९०,२१७	३००,८८०
२८	एस कट्टी	११,८१७,०६८	९,८०२,४८५
२९	हुलाक टिकट	-	-
३०	अन्य	७,५८६,००९	५,७८२,६१६
	बाँडफाँडको लागि जम्मा	३२१,९५८,८९०	२२९,९९९,९४८
१	नाफा नोक्सान हिसाबमा सारेको	३२,१९५,८८९	२२,९९९,९९५
२	सावधिक जीवन बीमाको आय व्यय हिसाबमा सारेको	१६८,४३२,३३३	११२,०७७,१४६
३	अग्रिम भत्तानी सावधिक जीवन बीमाको आय व्यय हिसाबमा सारेको	४८,१६५,८४१	२८,७६०,३६७
४	रूपान्तरित सावधिक एवं आजीवन जीवन बीमाको आय व्यय हिसाबमा सारेको	३०,६८७,६२३	२२,३५०,१०८
५	वैदेशिक रोजगार म्यादी जीवन बीमाको आय व्यय हिसाबमा सारेको	४०,००७,९१३	४३,७११,५९८
६	म्यादी जीवन बीमाको आय व्यय हिसाबमा सारेको	२,४६९,२९२	१००,७३४
	जम्मा	३२१,९५८,८९०	२२९,९९९,९४८

अनुसूची-७.१

कर्मचारी खर्च

क्र.सं.	विवरण	यस वर्ष	गत वर्ष
१.	तलब	५४,४१३,००५	५०,३०८,१०८
२.	भत्ता	४३,६२३,६४९	३२,८८२,१७१
३.	दशै खर्च	६,७३४,३१४	६,११८,७८३
४.	सञ्चयकोषमा थप	४,२८९,०४९	४,२३०,४६७
५.	तालिम खर्च	१५२,०१०	१८९,३९५
६.	पोशाक	७८१,९५०	७७१,७४५
७.	औषधोपचार	१,३७२,८४२	१,५६५,६५४
८.	बीमा	३,२३३,४६६	२,७७९,५१८
९.	पेन्सन तथा उपदान खर्च तथा व्यवस्था	५,८०६,५६३	३,५४४,८१७
१०.	विदा बापत खर्च तथा व्यवस्था	१८,५३०,२५५	८,०९६,४३७
११.	अन्य सुविधा बापत खर्च तथा व्यवस्था (विवरण खुलाउने)	१००,०००	४०,०००
१२.	अन्य कर्मचारीलाई दिएको प्रोत्साहन भत्ता	६,८१०,६७१	१,०००,०००
	जम्मा	१४५,८४७,७७४	१११,५२७,०९४

अनुसूची-८

आयकर

क्र.सं.	विवरण	यस वर्ष	गत वर्ष
१ (क)	यस वर्षको आयकर	-	-
(ख)	यस वर्षको स्थगन कर	(४,०३,४५,२२९)	(२,४७,९१,०७३)
२	अघिल्ला वर्षहरूको आयकर	-	-
३	बाँडफाँडको लागि आयकरको जम्मा	-	-
	बाँडफाँडको लागि जम्मा	-	-
	बाँडफाँड	-	-
बीमाको आय व्यय हिसाबमा सारेको	-	-
बीमाको आय व्यय हिसाबमा सारेको	-	-
	जम्मा	(४,०३,४५,२२९)	(२,४७,९१,०७३)

वित्तिय विवरण सम्बन्धी निर्देशिका २०६५ अनुसार कम्पनीले व्यवस्था गर्नु पर्ने कुल आयकर रकमलाई आय व्यय हिसाव तथा नाफा नोक्सान हिसावमा बाँडफाँड गर्नु पर्ने व्यवस्था भएता पनि आयकर बमोजिमको व्यय हिसाव नोक्सानीमा भएकोले सम्पूर्ण स्थगनकर रकमलाई नाफा नोक्सान हिसावमा सारिएकोछ ।

अनुसूची-८

आर्थिक वर्षको अन्त्यमा भुक्तानी हुन बाँकी दावी बापत व्यवस्था

क्र.सं.	बीमाको किसिम	भुक्तानी हुन बाँकी मृत्यु दावी		भुक्तानी हुन बाँकी अवधि समाप्ती दावी		भुक्तानी हुन बाँकी अशुद्ध अवधि समाप्ती दावी		भुक्तानी हुन बाँकी समर्पण मूल्य दावी		भुक्तानी हुन बाँकी अन्य दावी		सृजना भएको तर जालकारीमा नआएको दावी (अनुमानित)		भुक्तानी हुन बाँकी जम्मा दावी		भुक्तानी हुन बाँकी जम्मा दावीमा पुर्बनिर्दिष्टको हिस्सा		भुक्तानी हुन बाँकी दावी बापत व्यवस्था			
		यस वर्ष	गत वर्ष	यस वर्ष	गत वर्ष	यस वर्ष	गत वर्ष	यस वर्ष	गत वर्ष	यस वर्ष	गत वर्ष	यस वर्ष	गत वर्ष	यस वर्ष	गत वर्ष	यस वर्ष	गत वर्ष	यस वर्ष	गत वर्ष	यस वर्ष	गत वर्ष
१.	सावधिक जीवन बीमा	३३०,५७५	३३०,५७५	१,६५५,३७५	-	-	-	-	-	-	-	-	-	१,९८५,९५०	३३०,५७५	-	-	२,२८३,८४९	३८०,९६९	-	-
२.	अग्रिम भुक्तानी सावधिक जीवन बीमा	-	-	-	-	-	-	-	-	-	-	-	-	९,९९२,५००	-	-	-	९,९९२,८७५	-	-	-
३.	स्पान्तरित सावधिक एवं आजीवन जीवन बीमा	२५०,०००	२५०,०००	-	-	-	-	-	-	-	-	-	-	२५०,०००	२५०,०००	१४३,७५०	१२२,९८८	१४३,७५०	१२२,९८८	-	-
४.	वैदेशिक रोजगार म्यादी जीवन बीमा	-	-	-	-	-	-	-	-	-	२,३९०	-	-	२,३९०	-	-	-	१,९२४	-	-	-
५.	म्यादी जीवन बीमा	-	-	-	-	-	-	-	-	-	-	-	-	-	-	-	-	-	-	-	-
	जम्मा	५८०,५७५	५८०,५७५	१,६५५,३७५	-	९,९९२,५००	-	२,३९०	-	-	-	-	-	१९,९८०,८४०	५८०,५७५	१४३,७५०	१२२,९८८	१९,८९९,८२९	५८०,९६९	-	-

अनुसूची-१०

आय व्यय हिसाबहरूबाट नाफा नोक्सान हिसाबमा सारेको रकम

क्र.सं.	विवरण	यस वर्ष	गत वर्ष
१.	सावधिक जीवन बीमाको आय व्यय हिसाबवा सारेको	-	-
२.	अग्रिम भुक्तानी सावधिक जीवन बीमाको आय व्यय हिसाबबाट सारेको	-	-
३.	स्पान्तरित सावधिक एवं आजीवन जीवन बीमाको आय व्यय हिसाबबाट सारेको	-	-
४.	वैदेशिक रोजगार म्यादी जीवन बीमाको आय व्यय हिसाबबाट सारेको	१०१,०८०,०८४	५७,६२९,९९४
५.	म्यादी जीवन बीमाको आय व्यय हिसाबबाट सारेको	(५५७,३९८)	३०४,२३९
	जम्मा	१००,५२२,७६६	५७,९३४,२३३

अनुसूची-११

जीवन बीमा कोष

क्र.सं.	बीमाको किसिम	समायोजन अगाडीको जीवन बीमा कोष (वर्षको शुरुमा)		आय व्यय हिसाबबाट सारेको		नाफा नोक्सान हिसाबबाट सारेको		जोडा कोषबाट सारेको		समायोजन अगाडीको जीवन बीमाकोष (वर्षको अन्त्यमा)	
		यस वर्ष	गत वर्ष	यस वर्ष	गत वर्ष	यस वर्ष	गत वर्ष	यस वर्ष	गत वर्ष	यस वर्ष	गत वर्ष
१.	सावधिक जीवन बीमा	१,७९२,३६९,४८७	१,२४६,५६६,५१०	८१६,५८७,०८४	५७२,४८३,४१३	-	-	-	-	२,६०८,९५६,५७१	१,८९९,०४९,९२२
२.	अग्रिम भुक्तानी सावधिक जीवन बीमा	३१७,०३३,९४५	१९६,७३७,४७१	१८४,०४७,०७४	१२६,१४३,२७९	-	-	-	-	५०१,०८१,०१९	३२२,८८०,७४०
३.	रूपान्तरित सावधिक एवं आजीवन जीवन बीमा	३०७,७७२,२६१	२०२,७७०,७८६	१४५,७७५,५४०	११०,०६४,३४५	-	-	-	-	४४३,५४७,८२६	३९२,७८५,१३१
४.	वैदेशिक रोजगार म्यादी जीवन बीमा	-	-	-	-	-	-	-	-	-	-
५.	म्यादी जीवन बीमा	-	-	-	-	-	-	-	-	-	-
	जम्मा	२,४१७,१७५,६९३	१,६४६,०७४,७६६	१,१४६,३७९,७०८	८०८,६९१,०३८	-	-	-	-	३,५६३,५४४,४०१	२,४४४,७१५,८०४

जीवन बीमा कोषमा समायोजन

क्र.सं.	बीमाको किसिम	समायोजन अगाडीको जीवन बीमा कोष (वर्षको अन्त्यमा)		नाफा नोक्सान हिसाबमा सारेको		बीमालेख अन्तर्गत दायाँ		बैतसको लागि व्यवस्था		सोल्भेन्सी मानिको लागि व्यवस्था		बैंडफण्ड नगारिएको रकम		वर्षको अन्त्यमा जीवन बीमा कोष	
		यस वर्ष	गत वर्ष	यस वर्ष	गत वर्ष	यस वर्ष	गत वर्ष	यस वर्ष	गत वर्ष	यस वर्ष	गत वर्ष	यस वर्ष	गत वर्ष	यस वर्ष	गत वर्ष
१.	सावधिक जीवन बीमा	२,६०८,९५६,५७१	१,८९९,०४९,९२२	२९,१३२,५९३	२,२४९,९९१,०४७	३२९,८३२,६३१	२४०,१२३,९१९	-	-	-	-	१३,२५५,५९९	१,७९२,३६९,४८७	२,५७९,८२३,९७८	१,७९२,३६९,४८७
२.	अग्रिम भुक्तानी सावधिक जीवन बीमा	५०१,०८१,०१९	३२२,८८०,७४०	८,४३१,७४७	३,७८६,६०५	७५,८८५,८२०	५२,६२१,२४४	-	-	-	-	३७,८६०,३८१	५,२९६,७८६	४९,२६६,४६२	३१७,०३३,९४५
३.	रूपान्तरित सावधिक एवं आजीवन जीवन बीमा	४४३,५४७,८२६	३९२,७८५,१३१	१,२९१,०९०	५,०१२,८७०	२४६,६६२,६४८	४५,११५,८२७	-	-	-	-	३,४६७,७८६	४५,२९६,७८६	४५,२९६,७८६	३०७,७८५,१३१
४.	वैदेशिक रोजगार म्यादी जीवन बीमा	-	-	-	-	-	-	-	-	-	-	-	-	-	-
५.	म्यादी जीवन बीमा	-	-	-	-	-	-	-	-	-	-	-	-	-	-
	जम्मा	३,५६३,५४४,४०१	२,४४४,७१५,८०४	३८,४२५,४१०	३,०५४,८९०,५६२	४६१,०१३,००७	३३७,८६०,९९०	-	-	-	-	३७,८६०,३८१	२५,५१३,१६८	३,५२४,६९९,९६१	२,४१७,११५,६९४

अनुसूची-१२

व्यवस्था फिर्ता

क्र.सं.	विवरण	यस वर्ष	गत वर्ष
१.	लगानीमा नोक्सानको लागि व्यवस्था फिर्ता	५,६९४,७५०	१,१५२,९६७
२.	कर्जामा नोक्सानको लागि व्यवस्था फिर्ता	११३,६९४	-
३.	शंकास्पद आसामी व्यवस्था फिर्ता	-	-
४.	अन्य व्यवस्था फिर्ता	-	-
	जम्मा	५,८०८,४४४	१,१५२,९६७

अनुसूची-१३

अपलेखन खर्चहरू

क्र.सं.	विवरण	यस वर्ष	गत वर्ष
१.	प्रारम्भिक खर्चहरू	-	-
२.	पूर्व संचालन खर्चहरू	-	-
३.	पर सारिएका खर्चहरू	-	-
४.	अपलेखन गरिएको लगानी	-	-
५.	अपलेखन गरिएको कर्जा	६४७,०६२	-
६.	अपलेखन गरिएको आसामी	-	-
७.	अन्य अपलेखन खर्चहरू	-	-
	जम्मा	६४७,०६२	-

अनुसूची-१३ क

शेयर सम्बन्धी खर्च

क्र.सं.	विवरण	यस वर्ष	गत वर्ष
१.	शेयर निश्कासन खर्च	३५३,२८८	१५,८२०
२.	शेयर रजिष्ट्रेसन खर्च	५७७,५००	२४०,०००
३.	शेयर सूचिकरण खर्च	२०४,२४४	४०३,१२५
४.	लाभांश वितरण खर्च	-	-
५.	शेयर सम्बन्धी अन्य खर्च	७०३,६४७	५७३,८४८
	जम्मा	१,८३८,६७९	१,२३२,७९३

अनुसूची-१४

अन्य खर्चहरू

क्र.सं.	विवरण	यस वर्ष	गत वर्ष
१.	दण्ड जरिवाना	-	३१,८००
२.	विलम्ब शुल्क जरिवाना	३८१,४५१	३८२,६४९
३.	अन्य	-	-
	जम्मा	३८१,४५१	४१४,४४९

अनुसूची-१५

नोक्सानीको लागि व्यवस्था

क्र.सं.	विवरण	यस वर्ष	गत वर्ष
१.	लगानीमा नोक्सानको लागि व्यवस्था फिर्ता	२३,६८३,२२५	५,६९४,७५०
२.	कर्जामा नोक्सानको लागि व्यवस्था फिर्ता	११३,६९४	११३,६९४
३.	शंकास्पद आसामी व्यवस्था फिर्ता	-	-
४.	अन्य व्यवस्था फिर्ता	-	-
	जम्मा	२३,७९६,९१९	५,८०८,४४४

अनुसूची-१६

(क) शेयर पूँजी

क्र.सं.	विवरण	यस बर्ष	गत बर्ष
१.	अधिकृत पूँजी		
	क) रु १०० दरको २०,०००,००० थान साधारण शेयर	२,०००,०००,०००	२,०००,०००,०००
	ख) रु..... दरकोथान अपरिवर्तनीय अग्राधिकार शेयर	-	-
	ग) रु..... दरको थान परिवर्तनीय अग्राधिकार शेयर	-	-
२.	जारी पूँजी		
	क) रु १०० दरको ११,३१९,००० थान साधारण शेयर	१,१३१,९००,०००	६५६,२५०,०००
	ख) रु... दरकोथान अपरिवर्तनीय अग्राधिकार शेयर	-	-
	ग) रु.....दरको थान परिवर्तनीय अग्राधिकार शेयर	-	-
३.	चुक्ता पूँजी		
	क) रु १०० दरका १०,९४८,२१३ थान साधारण शेयर	१,०९४,८२१,३००	६५६,२५०,०००
	न्यून भुक्तानी प्राप्त हुन बाँकी रु...दरको ..थान साधारण शेयर	-	-
	ख) रु..... दरको थान अपरिवर्तनीय अग्राधिकार शेयर	-	-
	ग) रु..... दरको थान परिवर्तनीय अग्राधिकार शेयर	-	-
	जम्मा	१,०९४,८२१,३००	६५६,२५०,०००

(ख) शेयर स्वामित्वको संरचना

शेयरधनी		यस बर्ष		गत बर्ष	
		साधारण शेयर संख्या	स्वामित्वको %	साधारण शेयर संख्या	स्वामित्वको %
संस्थापक	नेपाली संगठित संस्थाहरु	२८,१७,०१७	३९।०२	२,५९६,२५५	३९।५६
	नेपाली नागरिक	२२,३६,११०	३०।९८	१,९९७,४९५	३०।४४
	विदेशी	-	-	-	-
	जम्मा	५०,५३,१२६	७०	४,५९३,७५०	७०।००
सर्वसाधारण		२१,६५,६२५	३०	१,९६८,७५०	३०।००
अन्य -विवरण खुलाउने)		-	-	-	-
कूल		७२,१८,७५१	१००	६,५६२,५००	१००

एक प्रतिशत वा बढि शेयर स्वामित्व भएका शेयरधनीहरूको विवरण

क्र.सं.	विवरण	यस वर्ष		गत वर्ष	
		स्वामित्वको %	रकम	स्वामित्वको %	रकम
१	श्री महेश कुमार अग्रवाल	११५%	८,३२०,८००	११०६%	६,९४४,५००
२	युनिटिक इन्भेष्टमेन्ट प्रा. लि.	१०१२८%	७४,१९२,८००	९१८१%	६४,२३६,२००
३	युनाईटेड इन्भेष्टर्स प्रा. लि.	६१४०%	४६,१८५,५००	६१०९%	३९,९८७,५००
४	श्री विरेन्द्र कुमार संघई	२१२२%	१६,०४१,६००	२१९२%	१३,८८८,९००
५	पुडेन्सियल क्यापिटल म्यानेजमेन्ट कं. प्रा. लि.	९१८८%	७१,२९३,९००	७५८%	४९,७२०,५००
६	श्री विशाल अग्रवाल	३१७७%	२२,८६९,०००	३१०२%	१९,८००,०००
७	श्री निकुन्ज अग्रवाल	३१६६%	२२,७९४,५००	११९२%	१२,६१०,९००
८	त्रिलोक चन्द्र अग्रवाल	२१३०%	१६,५९९,६००	११५२%	९,९९६,९००
९	श्री अनुज अग्रवाल	२१०२%	१४,५८१,८००	११९२%	१२,६२५,०००
१०	प्यारामाउन्ट ईलेक्ट्रोनिक्स प्रा.लि.	११११%	८,०२०,८००	११०६%	६,९४४,५००
११	पुजा इन्टरनेशनल नेपाल प्रा.लि.	११४०%	१०,१३८,२००	११३४%	८,७७७,७००
१२	ग्लोबल ट्रेडिङ कन्सर्न प्रा.लि.	११४८%	१०,६७१,८००	११४१%	९,२३९,७००
१३	श्री अशोक कुमार अग्रवाल	३१७३%	२६,९०२,१००	३१५५%	२३,२९८,८००
१४	युनाइटेड डिस्टिब्युटर्स नेपाल प्रा.लि.	११७२%	१२,४५०,३००	११६४%	१०,७७९,५००
१५	श्री चन्द्र प्रसाद ढकाल	०१००%	-	२१३८%	१५,६२५,०००
१६	श्री कविता संघई	२१८०%	२०,२१२,६००	२१६७%	१७,५००,१००
१७	आईएमई ग्रुप प्रा.लि.	०१००%	-	४१३०%	२८,२०१,४००
१८	श्री अरपित अग्रवाल	११०७%	७,७३८,५००	११०२%	६,७००,०००
१९	श्री दिपेश खेतान अग्रवाल	११६१%	११,६३८,८००	११५४%	१०,०७६,९००
२०	श्री मन्जु अग्रवाल	२१३९%	१७,२६६,६००		
२१	श्री गणेश प्रोपटिज एण्ड इन्भेष्टमेन्ट प्रा. लि.	१११५%	८,२८४,४००		
२२	उशा इन्भेष्टमेन्ट	६१६८%	४८,२०९,०००		
	जम्मा	६५१७%	४७४,४१२,६००	५५१९%	३६६,९५४,०००

अनुसूची-१७

जगेडा तथा कोष

क्र.सं.	विवरण	यस वर्ष	गत वर्ष
१.	स्थगन कर जगेडा	१७३,१४७,०४०	१३२,८०१,८११
२.	पूँजीगत जगेडा	-	-
३.	विशेष जगेडा	-	-
४.	अन्य जगेडा (विवरण खुलाउने)	-	-
५.	शेयर प्रिमियम	-	-
६.	प्रस्तावित बोनस शेयर	१३५,८२८,०००	१२१,२७५,०००
७.	पूँजीकृत हुन बांकी बोनस शेयर	-	६५,६२५,०००
८.	नाफा नोक्सान हिसाबबाट सारेको नाफा	१८,२८७,३३०	३३,९२४,१०७
	जम्मा	३२७,२६२,३७१	३५३,६२५,९१८

अनुसूची-१८

महा-विपत्ति जगेडा

वर्षको शुरुमा महा-विपत्ति जगेडा		नाफा नोक्सान हिसाबबाट सारेको		वर्षको अन्त्यमा महा-विपत्ति जगेडा	
यस वर्ष	गत वर्ष	यस वर्ष	गत वर्ष	यस वर्ष	गत वर्ष
३८,१७२,१९५	२४,६२३,४४६	१८,६३१,६९९	१३,५४८,७४८	५६,८०३,८९४	३८,१७२,१९५
-	-	-	-	-	-
-	-	-	-	-	-
	जम्मा			५६,८०३,८९४	३८,१७२,१९५

अनुसूची-१९

तिर्न बाकी दीर्घकालिन ऋण तथा सापटी

क्र.सं.	विवरण	यस वर्ष	गत वर्ष
१.	डिबेन्चर / बण्ड	-	-
२.	बैंक	-	-
३.	वित्तीय संस्था	-	-
४.	अन्य (विवरण खुलाउने)	-	-
	जम्मा	-	-

अनुसूची-२०
स्थिर सम्पत्ति

विवरण	परल मोल				हास कटौति				खुद मोल	
	शुरु मौज्जात	यस वर्ष थपेको	यस वर्ष घटेको	जम्मा	गत वर्षसम्म	यस वर्ष	बिक्री/समायोजन	जम्मा	यस वर्षसम्मको	गत वर्षसम्मको
फ्रि होल्ड जमिन	-	-	-	-	-	-	-	-	-	-
भवन	-	-	-	-	-	-	-	-	-	-
फर्निचर तथा फिक्स्चर्स	१,८७९,०६९	२,७३८,०७२	-	१२,६१७,१४१	६,०२२,१०९	१,२२०,१५२	-	७,२४२,२६२	५,३७४,८८०	३,८५६,९६०
कार्यालय सामान	८,९०९,००४	९,४२,९७९	-	९,८५१,९८३	४,६७५,०४९	१,१५६,३५६	-	५,८३१,४०५	४,०२०,५७८	४,२३३,९५४
कम्प्युटर तथा सूचना प्रविधी उपकरण	१३,७२८,४११	२,८४५,०१३	-	१६,५७३,४२३	७,७६५,९७९	१,७४५,७३५	-	९,५११,७१३	७,०६१,७१०	५,९६२,४३२
अदृश्य सम्पत्ति (विवरण खुलाउने)	१,३३५,२१५	५९३,३३३	२१६,०१०	१,७२४,५५८	२२७,९४५	४९४,६२३	२१६,०१०	५०६,५५८	१,२०५,९८०	१,१०७,२७०
सवारी साधन	२७,१२८,६२४	१०,०५१,३००	५,५७८,७००	३१,६०१,२२४	७,२३८,१०३	५,५६९,२४६	१,७४०,१४२	११,०६७,२०६	२०,५३४,०१८	१९,८९०,५२१
लिज होल्ड सम्पत्ति	४,४५५,५८५	२,८८६,७८८	४९२,७६९	६,८३४,१४२	१,९९६,२१६	१,५३८,५७९	४९२,७६९	३,०४२,०२५	३,८०७,५७९	२,४५९,३६९
अन्य (जेनेरेटर)	१,३९९,८९९	-	-	१,३९९,८९९	७८४,०४४	९२,३७८	-	८७६,४२२	५२३,४७७	६१५,८५५
जम्मा	६६,८३५,८०६	२०,०५७,४८५	६,२८७,४७९	८०,६०५,८१२	२८,७०९,४४४	११,८१७,०६९	२,४४८,९२१	३८,०७७,५९१	४२,५२८,२२२	३८,१२६,३६२
निर्माणधिन पुँजीगत खर्च	-	-	-	-	-	-	-	-	-	-
कुल	६६,८३५,८०६	२०,०५७,४८५	६,२८७,४७९	८०,६०५,८१२	२८,७०९,४४४	११,८१७,०६९	२,४४८,९२१	३८,०७७,५९१	४२,५२८,२२२	३८,१२६,३६२
गत वर्ष	५५,५४७,२११	१८,५६१,७७६	७,२७३,१८२	६६,८३५,८०६	२१,६६०,४४०	९,८०२,४८५	२,७५३,४९१	२८,७०९,४४४	३८,१२६,३६२	३३,८८६,७६१

अनुसूची-२१

लगानी

क्र.सं.	विवरण	यस वर्ष	गत वर्ष
(क)	दीर्घकालिन लगानी :		
१.	सरकारी र सरकारको जमानत प्राप्त सेक्युरिटी	१५,०००,०००	१५,०००,०००
२.	वाणिज्य बैंकको मुद्दती निक्षेप	२,०८०,०००,०००	१,९६०,०००,०००
३.	विकास बैंकको मुद्दती निक्षेप	१८६,०००,०००	२८२,०००,०००
४	नागरिक लगानी योजना	-	-
५	वित्तीय संस्थाको मुद्दती निक्षेप	६५,०००,०००	१०,०००,०००
६	आवास वित्त कम्पनीको साधारण शेयर (अनुसूची २१.१ बमोजिम)	-	-
७	अन्य कम्पनीको साधारण शेयर (अनुसूची २१.१ बमोजिम)	२८८,२९७,३६५	२४०,७४३,८०२
८	बैंक तथा वित्तीय संस्थाको अग्राधिकार शेयर/डिभेन्चर	-	-
९	अन्य: विभिन्न बैंकहरूको वण्डहरू	२०७,४२५,०००	१०७,४२५,०००
	जम्मा	२,८४९,६४२,३६५	१,८९५,९६८,८०२
(ख)	अल्पकालिन लगानी :		
१.	सरकारी र सरकारको जमानत प्राप्त सेक्युरिटी	-	-
२.	वाणिज्य बैंकको मुद्दती निक्षेप	१,९०७,५००,०००	९२९,०००,०००
३.	विकास बैंकको मुद्दती निक्षेप	४९९,०००,०००	१९४,०००,०००
४	नागरिक लगानी योजना	-	-
५	वित्तीय संस्थाको मुद्दती निक्षेप	१०,०००,०००	१०५,०००,०००
६	बैंक तथा वित्तीय संस्थाको अग्राधिकार शेयर/डिभेन्चर	-	-
७	वाणिज्य बैंकको ब्याज प्राप्त हुने अन्य निक्षेप	१९८,९९९,६२७	१९५,७२९,९३०
८	विकास बैंकको ब्याज प्राप्त हुने अन्य निक्षेप	१३,५०४,९९९	६,४२८,९७२
९	वित्तीय संस्थाको ब्याज प्राप्त हुने अन्य निक्षेप	३५९,५५३	६,२७६,६६९
१०	अन्य ब्याज प्राप्त हुने लगानी	-	-
	जम्मा	१,८२०,४७६,०९९	१,४२८,४३४,७६३
	कुल	४,६६९,११८,४६४	३,३२३,६०३,५६५

अनुसूची-२१.१

शेयरमा लगानी

क्र.सं.	कम्पनी	खुद रकम	अंकित मूल्य	परल मूल्य	बजार मूल्य	
१	कुमारी बैंक लि. प्रमोटर	१३६१२१ किता	१०,१२३,०८३।८८	१३,६१२,१००	१०,१२३,०८३।८८	१५,२४५,५५२
२	नविल बैंक लि. प्रमोटर	३७२६४ किता	२०,२४४,२८३।३९	३,७२६,४००	२०,२४४,२८३।३९	२५,६००,३६८
३	नेपाल इन्भेष्टमेन्ट बैंक लि. प्रमोटर	९२५७७ किता	३२,८४३,२९७।९६	९,२५७,७००	३२,८४३,२९७।९६	५०,४५४,४६५
४	नेपाल इन्स्योरेन्स कम्पनि लि प्रमोटर	५२५०० किता	१४,१५०,५९७।८९	५,२५०,०००	१४,१५०,५९७।८९	१४,१५०,५९८
५	राष्ट्रिय विमा कम्पनि -प्रमोटर	१२८० किता	१२,३९८,९८६।४६	१२८,०००	१२,३९८,९८६।४६	१२,७३९,८४०
६	कृषि विकास बैंक लि.	१५२७५ किता	५,७२३,३८६।९९	१,५२७,५००	५,७२३,३८६।९९	४,७९६,३५०
७	बैंक अफ काठमाण्डौ लि.	१४७२३ किता	६,३७४,६८०।५१	१,४७२,३००	६,३७४,६८०।५१	३,८८६,७४०
८	एभरेष्ट बैंक लि.	४११७ किता	२,८५०,६२६।०२	४११,७००	२,८५०,६२६।०२	२,७२९,५७९
९	गरिमा विकास बैंक लि.	६०६ किता	६६,२३३।८८	६०,६००	६६,२३३।८८	११०,२९२
१०	ग्लोबल आइएमइ बैंक लि.	१७८१७ किता	६,०८६,००७।९०	१,७८१,७००	६,०८६,००७।९०	५,९६६,९३०
११	गण्डकी विकास बैंक लि.	८ किता	२,३०६।९९	८००	२,३०६।९९	१,६४०
१२	हिमालयन बैंक लि.	१२५० किता	६९०,०८०।४६	१२५,०००	६९०,०८०।४६	६८८,७५०
१३	सेन्चुरी कर्मशियल बैंक लि	३२३४ किता	६२४,५६७।७८	३२३,४००	६२४,५६७।७८	५४६,५४६
१४	मुक्तिनाथ विकास बैंक लि.	७३०८ किता	१,०१९,३३२।३३	७३०,८००	१,०१९,३३२।३३	२,७६२,४२४
१५	नेपाल बडलादेश बैंक लि	७१०८ किता	२,३३३,९०२।९३	७१०,८००	२,३३३,९०२।९३	१,५२१,११२
१६	नेपाल बैंक लि.	२८६०१ किता	९,७२४,९७२।२७	२,४६०,१००	९,७२४,९७२।२७	८,०३६,८८१
१७	नेपाल ग्रामिण विकास बैंक	५५१० किता	५,६१९,९५६।०२	५५१,०००	५,६१९,९५६।०२	३,३७७,६३०
१८	एन.आइ.सी. एशिया बैंक लि.	१२२३० किता	३,९६९,५७६।४३	१,२२३,०००	३,९६९,५७६।४३	३,८६४,६८०
१९	एनएलजि इन्स्योरेन्स क.लि	१२५० किता	१,७५४,५८६।६४	१२५,०००	१,७५४,५८६।६४	१,९६२,५००
२०	एनएमबी बैंक लि.	१८१३६ किता	६,२५३,९७३।२९	३१३,६००	६,२५३,९७३।२९	६,४९२,६८८
२१	एनएमबी माइक्रोफाइनेन्स	१ किता	९०।९०	१००	९०।९०	१,६२०
२२	नेपाल दुरसंचार कं. लि.	१४३५५ किता	१०,६३७,९०१।७९	१,४३५,५००	१०,६३७,९०१।७९	१०,३४९,९५५
२३	निर्धन उथान्न बैंक	२८२५ किता	३,७०७,४४८।१२	२८२,५००	३,७०७,४४८।१२	२,८९२,८५८
२४	प्रिमीयर इन्स्योरेन्स क.लि	३०१३ किता	५,०१२,५०८।४२	३०१,३००	५,०१२,५०८।४२	३,३८९,६२५
२५	पुर्डेन्सियल इन्स्योरेन्स कं. लि.	५९८३ किता	५,०२८,२५५।५२	५९८,३००	५,०२८,२५५।५२	४,६६६,७४०
२६	प्रभु इन्स्योरेन्स कम्पनि लि	११३२ किता	६६६,६४०।३४	११३,२००	६६६,६४०।३४	६०५,७४८
२७	साग्रीला डेभलपमेन्ट बैंक लि	२९८४४ किता	६,८८०,३३५।८२	२,९८४,४००	६,८८०,३३५।८२	४,६८५,४९२
२८	सानिमा बैंक लि.	४५१० किता	१,४७३,१४५।७६	४५१,०००	१,४७३,१४५।७६	१,४६९,२४०

२९	नेपाल एसविआइ बैंक लि	१६४० कित्ता	८१५,०११।५०	१६४,०००	८१५,०११।५०	८१८,३६०
३०	सिद्धार्थ बैंक लि.	१६०७ कित्ता	१८६,०११।६४	१३०,७००	१८६,०११।६४	४८२,१००
३१	सिखर इन्स्योरेन्स क.लि	५१५० कित्ता	८,१४०,६००।६६	५१५,०००	८,१४०,६००।६६	५,०७२,७५०
३२	सिद्धार्थ इन्स्योरेन्स कं. लि.	२९६२ कित्ता	७६७,०६१।८७	२९६,२००	७६७,०६१।८७	२,०४३,७८०
३३	साना किसान विकास बैंक लि.	९९५ कित्ता	९१२,०४५।५०	९९,५००	९१२,०४५।५०	१,१५४,२००
३४	सनराईज बैंक लि.	१२११७ कित्ता	१,९७४,८७२।९५	१,७११,६००	१,९७४,८७२।९५	२,७८६,९१०
३५	तारागाँउ रिजेन्सी होटल	२६९३० कित्ता	६,९९३,९३९।६२	२,६९३,०००	६,९९३,९३९।६२	७,३७८,८२०
३६	प्राईम कर्मासियल बैंक लि	१२७० कित्ता	४५३,९१७।५०	१२७,०००	४५३,९१७।५०	३६४,४९०
३७	कुमारी बैंक लि.	१७४२२ कित्ता	४,१५४,१९९।५७	१,७४२,२००	४,१५४,१९९।५७	३,४६६,९७८
३८	सिटीजन्स बैंक इन्टरनेशनल.लि	२००० कित्ता	५८०,८४१।८५	२००,०००	५८०,८४१।८५	४७२,०००
३९	माछापून्छे बैंक लि	४१२ कित्ता	१११,५६८।३५	४१,२००	१११,५६८।३५	८६,१०८
४०	कैलाश विकास बैंक लि.	७३५७ कित्ता	१,८८१,६२२।९८	७३५,७००	१,८८१,६२२।९८	१,६८४,७५३
४१	सिभिल बैंक लि	४२८ कित्ता	७६,४८४।४१	४२,८००	७६,४८४।४१	६५,४८४
४२	जनता बैंक लि.	५६६२ कित्ता	९७९,८९२।५०	५६६,२००	९७९,८९२।५०	८८८,९३४
४३	राष्ट्रिय विमा कम्पनि लि.	१०० कित्ता	१,३७६,४८९।१६	१०,०००	१,३७६,४८९।१६	१,०८०,५००
४४	सोलटी होटल लि.	२००० कित्ता	५००,८३८।७०	२००,०००	५००,८३८।७०	४८६,०००
४५	नेपाल पूनर्बीमा कं लि. संस्थापक शेयर	५०१६६७ कित्ता	५०,१६६,६६६।६७	५०,१६६,७००	५०,१६६,६६६।६७	५०,१६६,६६७
४६	नविल इक्यूटी फन्ड	८९१६० इकाई	८९१,६००।००	८९१,६००	८९१,६००।००	८७९,११८
४७	सिद्धार्थ म्युच्युल फन्ड	५८९९१६ इकाई	७,५२४,८६०।३७	५,८९९,१६०	७,५२४,८६०।३७	६,२२३,६१४
४८	एनआइविल समृद्धि फन्ड	१५४३३४ इकाई	२,०२०,०१९।१६	१,५४३,३४०	२,०२०,०१९।१६	१,५६६,४९०
४९	लक्ष्मी इक्यूटी फाण्ड	५७४९५७ इकाई	५,७४९,५७०।००	५,७४९,५७०	५,७४९,५७०।००	४,६५७,१५२
५०	ग्लोबल आइएमइ समुन्त योजना	२१८९२८ इकाई	२,२०२,९०६।५५	२,१८९,२८०	२,२०२,९०६।५५	१,९९९,९९९
५१	एनएमवि हाईब्रिड फण्ड एल१	२४०९६१ इकाई	२,४०९,६१०।००	२,४०९,६१०	२,४०९,६१०।००	२,३३४,९१२
५२	सिद्धार्थ इक्यूटी फन्ड	८३८५९७ इकाई	८,३८५,९७०।००	८,३८५,९७०	८,३८५,९७०।००	८,०१६,९८७
५३	एन.आइ.सी. ग्रोथ फन्ड	३५०००० इकाई	३,५००,०००।००	३,५००,०००	३,५००,०००।००	३,२१६,५००
	जम्मा		२८८,२१७,३६५	१३९,९६८,१३०	२८८,२१७,३६५	२९८,७०२,४४०

अनुसूची-२२
नगद तथा बैंक मौज्जात

क्र.सं.	विवरण	यस बर्ष	गत बर्ष
१	नगद तथा चेक मौज्जात	८८,१६१,०२८	८१,३३८,३८५
	जम्मा	८८,१६१,०२८	८१,३३८,३८५
२	बैंक मौज्जात		
	वाणिज्य बैंकहरुको मौज्जात	१०,७३५,७४७	१८,२३१,४६१
	विकास बैंकहरुको मौज्जात	-	१०,०००
	वित्तीय संस्थाहरुको मौज्जात		
	अन्य (विवरण खुलाउने)	-	-
	जम्मा	१०,७३५,७४७	१८,२४१,४६१
	कुल	९८,८९६,७७५	९९,५७९,८४६

अनुसूची-२३
अन्य कर्जा

क्र.सं.	विवरण	यस बर्ष	गत बर्ष
क	दिर्घकालिन कर्जा	-	-
१	अभिकर्तालाई कर्जा	४९,२७४,८९८	४७,८१०,२५९
२	कर्मचारीलाई कर्जा	४४,४९१,२५०	४६,०५७,९९५
३	अन्य (विवरण खुलाउने)	-	-
	जम्मा	९३,७६६,१४८	९३,८६८,२५४
ख	अल्पकालिन कर्जा	-	-
१	अभिकर्तालाई कर्जा	-	-
२	कर्मचारीलाई कर्जा	-	-
३	अन्य (विवरण खुलाउने)	-	-
	जम्मा	-	-
	जम्मा	९३,७६६,१४८	९३,८६८,२५४

अनुसूची-२४
अन्य सम्पत्ती

क्र.सं.	विवरण	यस बर्ष	गत बर्ष
१	लगानीबाट प्राप्त हुन बाँकी आय	५०,५५५,७९४	४७,२५४,२१८
२	बीमालेखको धितोमा कर्जाबाट प्राप्त हुन बाँकी ब्याज	-	-
३	अन्य (बीमालेखको धितोमा बाहेक) कर्जाबाट प्राप्त हुन बाँकी ब्याज	-	६९७,६५७
४	अन्य बीमकबाट प्राप्त हुन बाँकी	-	-
५	पुनर्बीमकबाट प्राप्त हुन बाँकी	६,१०३,८८३	५,०७२,१७९
६	विविध आसामी	२२३,४७१	४४८४,०७३
७	अग्रिम भुक्तानी	१७३,४६९,४६०	११४,०२३,४३१
८	कर्मचारी पेशकी	८१,०००	४,०८०
९	अन्य पेशकी	४७७८,२३६९	१,७६४,२३०
१०	घरौटी	९०,३१८,६५६	४११,२१५
११	असुल हुन बाँकी बीमाशुल्क	-	-
	न्यून : असुल हुन बाँकी बीमाशुल्क मूलतः (suspense)	-	-
१२	अन्य: मौज्जात (अफीस सामान)	१,०५४,७३६	१,२५४,७९०
१३	अन्य: स्थगन कर सम्पत्ती	१७३,१४७,०४०	१३२,८०१,८११
	जम्मा	४९५,४३१,८६३	३०२,७९९,५४०

अनुसूची-२५

चालु दायित्व

क्र.सं.	विवरण	यस बर्ष	गत बर्ष
१	अभिकर्तालाई दिन बाँकी	७४,९७४,२५६	३९,९९८,४६७
२	अन्य बीमकलाई दिन बाँकी	-	२,४१०,०२१
३	पुनर्बीमकलाई दिन बाँकी	१०,६१६,७९९	८,४४१,८५१
४	अल्पकालिन कर्जा	-	-
५	बीमाशुल्क धरौटी	४,६३६,१२९	४,६७५,३९१
६	पूर्ण विवरण नखुलेको बीमाशुल्क	२,५९९,६८६	२,११३,६२८
७	विविध साहू	२५,०२२,७४५।६९	४,५२४,८९८
८	सहायक/होल्डिङ कम्पनीलाई दिन बाँकी	-	-
९	श्रोतमा कट्टा गरिएको कर तिर्न बाँकी	१४,९३२,१२७	१५,४९२,६९६
१०	मूल्य अभिवृद्धिकर तिर्न बाँकी	-	-
११	सेवा शुल्क तिर्न बाँकी	१७,४९४,५७२	१३,३८२,३१२
१२	कर्मचारीलाई दिन बाँकी	६,८१०,६७१	१,५६४,४६२
१३	संचालकलाई दिन बाँकी	-	-
१४	अन्य:	-	-
	(क) कर्मचारी कल्याण कोष	११३,४९९	११३,४९९
	(ख) कल ईन एडभान्स (हकप्रद शेयर बापत)	-	-
	जम्मा	१५७,२००,४८६	९२,७१७,१४५

अनुसूची-२६

असमाप्त जोखिम व्यवस्था

क्र.सं.	विवरण	यस बर्ष	गत बर्ष
१	वैदेशिक रोजगार म्यादी जिवन बीमा	३५८,८२१,२३२	३०५,७८२,५७५
२	म्यादी जीवन बीमा	११,४०६,७८४	२३८,८२३
	जम्मा	३७०,२२८,०१६	३०६,०२१,३९८

अनुसूची-२६ क

अन्य व्यवस्था

क्र.सं.	विवरण	वर्षको सुरुमा व्यवस्था		चालु आ.व.मा थप गरिएको व्यवस्था		चालु आ.व.मा अपलेखन / भुक्तानी गरिएको व्यवस्था		चालु आ.व.मा फिर्ता गरिएको व्यवस्था		वर्षको अन्त्यमा कायम रहेको व्यवस्था	
		यस वर्ष	गत वर्ष	यस वर्ष	गत वर्ष	यस वर्ष	गत वर्ष	यस वर्ष	गत वर्ष	यस वर्ष	गत वर्ष
१	लाभांश आयकर को लागि व्यवस्था	९,८३६,८४२	५,०९८,६८४	७,१४८,८४२	६,३८२,८९५	३,४५३,९४७	१,६४४,७३७	-	-	१३,५३९,७३७	९,८३६,८४२
२	आयकर व्यवस्था	-	-	-	-	-	-	-	-	-	-
३	लगानीमा नोक्सानीको लागि व्यवस्था	५,६९४,७५१	१,१५२,९६७	२३,६८३,२२५	५,६९४,७५०	५,६९४,७५१	-	-	१,१५२,९६७	२३,६८३,२२५	५,६९४,७५१
४	कर्जामा नोक्सानीको लागि व्यवस्था	१५१,२६८	३७५७४	-	११३,६९४	-	-	-	-	१५१,२६८	१५१,२६८
५	शंकास्पद आसामीको लागि व्यवस्था	-	-	-	-	-	-	-	-	-	-
६	अन्य नोक्सानीको लागि व्यवस्था	-	-	-	-	-	-	-	-	-	-
७	कर्मचारी सम्वन्धी व्यवस्था	-	-	-	-	-	-	-	-	-	-
	क) पेन्सन तथा उपदान व्यवस्था	३,५९३,०८४	६,१८५,४४५	५,८०६,५६३	३,४८३,७४९	३,५९३,०८४	६,०७६,११०	-	-	५,८०६,५६३	३,५९३,०८४
	ख) विदा बापत व्यवस्था	१९,७५१,४३९	१५,६२७,९७९	९,२८८,१५०	४,१२३,४६०	-	-	-	-	२९,०३९,५८९	१९,७५१,४३९
	ग) आवास तथा अन्य सुविधा व्यवस्था	-	-	-	-	-	-	-	-	-	-
	३) कर्मचारी वोनस व्यवस्था	११,१४६,१४७	८,३९८,४२७	१६,२४४,०८१	११,१४६,१४७	११,१४६,१४७	८,३९८,४२७	-	-	१६,२४४,०८१	११,१४६,१४७
	ड) अन्य	-	-	-	-	-	-	-	-	-	-
८	अन्य व्यवस्था विवरण खुलाउने	१,६०६,७०३	३,७९७,९३२	१,४७७,९४८	१,७२२,०१६	१,१९७,९४४	३,९१३,२४५	-	-	१,८२६,७०६	१,६०६,७०३
	जम्मा	५१,७८०,२३३	४०,२९९,००९	६३,५८८,८०९	३२,६६६,७१०	२५,०८५,८७३	२०,०३२,५२०	-	१,१५२,९६७	९०,२८३,१६९	५१,७८०,२३३

अनुसूची-२७

अपलेखन/समायोजन हुन बाँकी विविध खर्चहरू

क्र.सं.	विवरण	यस वर्ष	गत वर्ष
१	अपलेखन गर्न बाँकी प्रारम्भिक खर्च	-	-
२	अपलेखन गर्न बाँकी पूर्व संचालन खर्च	-	-
३	अपलेखन गर्न बाँकी लगानी प्रिमियम	-	-
४	अपलेखन गर्न बाँकी स्थगन गरिएका खर्च	-	-
५	अन्य (विवरण खुलाउने)	-	-
	जम्मा	-	-

अनुसूची-२८

वित्तीय विवरणसंग सम्बन्धित प्रमुख लेखा नीतिहरू

१. **वित्तीय विवरण तयारीका आधारहरू :**
अन्यथा उल्लेखित गरिएकोमा बाहेक कम्पनीले वित्तीय विवरणहरू नेपाल लेखामान, कम्पनी ऐन २०६३, बीमा नियमावली २०४९ तथा बीमा समितिको वित्तीय विवरण सम्बन्धी निर्देशन, २०६५ (मिति २०६७।०५।२९ परिमार्जित) अनुसार ऐतिहासिक मूल्य अवधारणा तथा प्रोदभावी (Accrual) आधारमा तयार गरिएको छ ।
२. **स्थिर सम्पत्ति लेखाङ्कन नीति :**
कम्पनीले स्थिर सम्पत्तिहरू ऐतिहासिक मूल्य अवधारणा (Historical Cost Concept) को आधारमा लागत मुल्यमा लेखाङ्कन गर्ने नीति अवलम्बन गरेको छ ।
३. **ह्रास कट्टी नीति :**
संचालक समितिको निर्णय अनुसार स्थिर सम्पत्तिको ह्रास कट्टी आयकर ऐन २०५८ द्वारा निर्देशित दर अन्तर्गत घट्टो ह्रास प्रणाली अनुसार स्थिर सम्पत्तिको उपयोग गरेको अवधिको आधारमा ह्रास कट्टी गर्ने नीति अवलम्बन गरेको छ । तर कम्पनीले लिजहोल्ड सम्पत्तिमा १० वर्ष ननाघ्ने गरि अपलेखन गर्ने नीति अवलम्बन गरेको छ ।
४. **पूँजीकृत नगरिने सम्पत्तिहरू सम्बन्धी लेखाङ्कन नीति :**
कम्पनीले प्रति इकाइ रु २,५००/- सम्म मूल्य पर्ने सामानहरू पूँजीगत प्रकृतीको भए पनि प्रकृती हेरी खरिद भएकै वर्षमा खर्च लेख्ने नीति अवलम्बन गरेको छ ।
५. **आयकर व्यवस्था तथा बाँडफाँड नीति :**
कम्पनीले आयकर ऐन २०५८ र आयकर नियमावली २०५९ अनुसार आयकरको व्यवस्था गरेको छ । कूल आयकर रकम (स्थगन कर समायोजन गर्नु भन्दा पहिलाको)लाई बीमा समितिको वित्तीय विवरण सम्बन्धि निर्देशन, २०६५ अनुसार नाफा नोक्सान हिसाव तथा आय व्यय हिसावको भार अनुसार बाँडफाँड गर्ने नीति अवलम्बन गरेको छ । स्थगन करलाई नाफा नोक्सान हिसावमा देखाउने नीति अवलम्बन गरिएको छ ।
६. **लगानी लेखाङ्कन नीति :**
कम्पनीको लगानी लेखाङ्कन नीति निम्न अनुसार रहेको छ ।
 - (क) नेपाल सरकारको वचतपत्र/ऋणपत्र वानेपाल सरकारको जमानत प्राप्त ऋणपत्रमा वा पब्लिक लिमिटेड कम्पनीको वचतपत्र/ऋणपत्रमा गरिएको लगानीलाई लेखाङ्कन गर्दा बीमा समितिको वित्तीय विवरण सम्बन्धी निर्देशन २०६५ बमोजिम अङ्कित मूल्य (Face Value) वा परल मूल्य मध्ये जुन घटी छ सोही मूल्यमा लेखाङ्कन गर्ने नीति अवलम्बन गरेको छ ।
 - (ख) खण्ड (क) बमोजिम गरिएको लगानीको अङ्कित मूल्य भन्दा परल मूल्य बढी भएमा त्यस्तो बढी रकमलाई स्थगन गरिएको खर्च (Deferred Expenditure) को रूपमा लेखाङ्कन गरी सो खर्चलाई त्यस्तो लगानीको अवधी भित्र समानुपातिक आधारमा (Pro-rata Basis) अपलेखन गर्ने नीति रहेको छ ।
 - (ग) खण्ड (क) बमोजिम गरिएको लगानीको अङ्कित मूल्य भन्दा परल मूल्य कम भएमा त्यस्तो फरक रकमलाई लगानी अवधि भित्र समानुपातिक आधारमा लगानीबाट आयको रूपमा लेखाङ्कन गर्ने नीति रहेको छ ।
 - (घ) खण्ड (क) बमोजिमका वचतपत्र वा ऋणपत्रको लेखाङ्कन गरिएको मूल्य भन्दा बजार मूल्य कम हुन गएमा त्यस्तो फरक रकमको बराबर व्यवस्था (Provision) गर्ने नीति रहेको छ ।
 - (ङ) बैंक/वित्तीय संस्थाको मुद्ती निक्षेप वा नागरीक लगानी कोषको लगानी योजनाहरूमा गरिएको लगानीलाई साँवा रकममा देखाइने नीति रहेको छ । तर त्यस्तो लगानीको म्याद समाप्ती पछि कुनै कारणवस तत्काल फिर्ता हुन नसक्ने अवस्था श्रृजना भएमा त्यस्तो लगानी रकमको बराबर व्यवस्था गर्ने नीति अवलम्बन गरेको छ ।
 - (च) पब्लिक लिमिटेड कम्पनीको सूचिकृत शेयरमा गरिएको लगानीलाई परल मूल्यमा देखाउने र शेयरमा गरिएको लगानीको लेखाङ्कन लगानी गरिएको मूल्य भन्दा बजार मूल्य कम हुन गएमा त्यस्तो फरक रकम बराबर लगानीमा नोक्सानीको निमित्त व्यवस्था (Provision) गर्ने नीति रहेको छ ।
 - (छ) पब्लिक लिमिटेड कम्पनीको संस्थापक शेयरमा लगानी गरिएको शेयर प्रचलित कानून बमोजिम धितोपत्र बजारमा सूचिकृत नभएमा निम्न अनुसार गर्ने नीति अवलम्बन गरेको छ ।

- (अ) कम्पनीले शेयरमा लगानी गरेको पब्लिक लिमिटेड कम्पनीले कारोवार गर्ने इजाजतपत्र पाएको मितिले तीन वर्ष सम्म त्यस्तो लगानीलाई परल मूल्यमा देखाउनेनीति रहेको छ ।
- (आ) कम्पनीले शेयरमा लगानी गरेको पब्लिक लिमिटेड कम्पनीले कारोवार गर्ने इजाजतपत्र पाएको मितिले तीन वर्ष पछि त्यस्तो लगानीलाई परल मूल्यमा देखाई सो लगानी बराबरको व्यवस्था गर्नेनीति रहेको छ ।
- (ज) खण्ड (च) बमोजिम लगानी गरिएको शेयर प्रचलित कानून बमोजिम धितोपत्र बजारको सूचीबाट हटेमा (De-listed भएमा) सो लगानी बराबरको व्यवस्था गर्ने नीति रहेको छ ।
 प्रचलित कानून बमोजिम कम्पनीको स्वामित्वमा नआएको वा नरहेको शेयर, बचतपत्र, ऋणपत्र वा अन्य सम्पत्तिलाई लगानीमा समावेश नगर्ने नीति अवलम्बन गरेको छ ।
७. **सटही घटबढ समायोजन नीति :**
 कम्पनीले विदेशी मुद्रामा रहेको सम्पत्ति र दायित्वलाई वर्षान्तको विनिमय दरले रुपान्तर गर्ने तथा दैनिक विनिमय दरबाट उत्पन्न फरकलाई नाफा नोक्सान हिसाबमा लेखाङ्कन गर्ने नीति अवलम्बन गरेको छ ।
८. **बीमाशुल्क आम्दानी लेखाङ्कन नीति :**
 कम्पनीले बीमा शुल्क आम्दानी हिसाव, बीमा ऐन तथा निर्देशिका बमोजिम, नगद आधारमा लेखाङ्कन गर्ने नीति अपनाईएको छ ।
९. **पुनर्बीमा कमिशन आम्दानी लेखाङ्कन नीति :**
 कम्पनीले पुनर्बीमा गरे बापत प्राप्त हुने मुनाफा कमिशनलाई नगद प्राप्तिको आधारमा आम्दानी बाध्ने तर पुनर्बीमकबाट लिखित समर्थन प्राप्त भएको अवस्थामा नगद प्राप्त सरह मान्ने नीति अवलम्बन गरेको छ ।
१०. **अन्य आय लेखाङ्कन तथा बाँडफाँड नीति :**
 कम्पनीले लगानीमा प्राप्त गर्ने व्याज तथा अन्य आम्दानीलाई प्रोदभावी (Accrual) आधारमा लेखाङ्कन गरी वित्तीय विवरण निर्देशन २०६५ अनुसार कुल आम्दानीलाई आय व्यय हिसाव तथा नाफा नोक्सान हिसावको भार बमोजिम बाँडफाँड गर्ने नीति अवलम्बन गरेको छ ।
११. **कर्जा लेखाङ्कन नीति :**
 कम्पनीले प्रदान गरेको कर्जालाई (असुली हुने पर्याप्त आधार भएको) सांवामा लेखाङ्कन गरिने छ । बीमालेखको धितोमा प्रदान गरेको बाहेक निष्कृत्य कर्जा जुन लगातार तीन महिना वा सो भन्दा बढी अवधिको भाका नाघेको भएमा सो कर्जा बराबर रकम व्यवस्था गर्ने नीति रहेको छ । बीमालेखको धितोमा प्रदान गरेको कर्जाको हकमा बीमालेखको सर्त बमोजिम त्यस्तो कर्जा संग सम्बन्धित बीमालेख जफत हुनु पर्ने समयवधी एकिन गरी जफत हुनु पर्ने बीमालेखको धितोमा प्रदान गरिएको कर्जालाई कर्जा शिर्षकबाट हटाई समायोजन गर्ने गरेको छ र आर्थिक वर्षको अन्त्य सम्ममा पनि सावाँको व्याज रकम चुक्ता नगरेमा सो व्याजलाई आर्थिक वर्षको समाप्ती पश्चात सावाँमा परिणत गरी एममुष्ठ ऋण रकम कायम गर्ने गरेको छ । प्रत्येक आर्थिक वर्षको अन्त्यमा जफत हुने बीमालेख एकिन गरिने नीति रहेको छ ।
१२. **व्यवस्थापन खर्च बाँडफाँड नीति :**
 कम्पनीले कूल व्यवस्थापन खर्चलाई बाँडफाँड गर्दा वित्तीय विवरण सम्बन्धीनिर्देशन २०६५ अनुसार नाफा नोक्सान हिसावमा १० प्रतिशत र बाँकी रकमलाईआय व्यय हिसावमा तिनीहरुको भार अनुसार बाँडफाँड गर्ने नीति अवलम्बन गरेको छ ।
१३. **बीमा दावी भुक्तानी खर्च लेखाङ्कन नीति :**
 कम्पनीले भुक्तानी भइसकेको दावी रकमलाई वास्तविक भुक्तानीको आधारमा लेखाङ्कन गर्ने नीति अवलम्बन गरेको छ ।
१४. **बीमा दावी बापत दायित्व व्यवस्था लेखाङ्कन नीति :**
 (क) श्रृजना भएको तर जानकारीमा नआएको (IBNR) बीमा दावी बापत दायित्व व्यवस्था सम्बन्धमा विगत वर्षहरुको अनुभवको आधारमा लेखाङ्कन गर्ने नीति रहेको छ ।
 (ख) भुक्तानी दिन बाँकी दायित्व रकमको लागि बीमा नियमावली २०४९ को नियम १५ (घ) मा भएको प्रावधान अनुसार एक सय पन्ध्र प्रतिशत रकम व्यवस्था गरी लेखाङ्कन गर्ने नीति लिइएको छ ।
१५. **बीमा व्यवसायमा बचत बाँडफाँड नीति :**
 कम्पनीले बीमा समितिको वित्तीय विवरण सम्बन्धी निर्देशन २०६५ अनुसार बचत बाँडफाँड गर्ने नीति लिइएको छ ।

१६. **कर्मचारी उपदान, विदा तथा अन्य सुविधा बापत व्यवस्था नीति :**
 कम्पनीको कर्मचारी नियमावली र श्रम ऐन, २०७४ अनुसार कर्मचारी उपदान, विदा तथा अन्य सुविधा बापत व्यवस्था गर्ने नीति रहेको छ ।
१७. **शंकास्पद आसामी व्यवस्था नीति :**
 कम्पनीले शंकास्पद आसामीको लागि व्यवस्थापनले निर्धारण गरेको अनुमान अनुसार व्यवस्था गर्ने नीति रहेको छ ।
१८. **अपलेखन खर्च लेखाङ्कन नीति :**
 क) प्रारम्भिक तथा पूर्व सञ्चालन खर्चहरूलाई कम्पनी संचालन भएकै वर्षमा खर्च लेख्ने नीति लिइएको छ।
 ख) अपलेखन गर्न बाकी लगानी प्रिमियमलाई स्थगन गरिएको खर्चको रुपमा लेखाङ्कन गरी सो खर्चलाई त्यस्तो लगानीको अवधि भित्र समानुपातिक आधारमा अपलेखन गर्ने नीति रहेको छ ।
१९. **अन्य नीतिहरू :**
 वासलात, नाफा नोक्सान हिसाब, आय व्यय हिसाब लगायतका वित्तीय विवरणलाई बुझ्न र विश्लेषण गर्न सघाउ पुग्ने अन्य लेखा नीतिहरू :
- क) वार्षिक वा सो भन्दा कम अवधिको बीमाशुल्क दर तोकिएको र बीमा अवधि समाप्ती बापत दावी भुक्तानी गर्नु नपर्ने किसिमको बीमाको असमाप्त जोखिम बापत खूद बीमा शुल्कको पचास प्रतिशत रकम वा बीमाङ्गीय मूल्याङ्कन भएको अवस्थामा जुन बढी हुन्छ सो भन्दा कम नहुने गरी दायित्व रकम व्यवस्था गर्ने नीति लिइएको छ ।
- ख) एकल बीमा शुल्क दर तोकिएको र बीमा अवधि समाप्ती बापत दावी भुक्तानी गर्नु नपर्ने किसिमको बीमाको बीमा अवधिको समानुपातिक हुनेगरी वा बीमाङ्गीय मूल्याङ्कन भएको अवस्थामा जुन बढी हुन्छ सो भन्दा कम नहुने गरी दायित्व रकम व्यवस्था गर्ने नीति लिइएको छ ।
- ग) जिन्सी मौज्दात (स्टेशनरी तथा छपाई) का संबन्धमा वर्षान्तमा रहेको रु. १०,०००/- भन्दा माथिका रकमलाई मौज्दातमा लिने नीति रहेको छ ।
- घ) अंकलाई नजिकको रुपैयाँमा प्रस्तुत गरिएको छ ।

अनुसूची-२८

वित्तीय विवरणसंग सम्बन्धित लेखा सम्बन्धी टिप्पणीहरू

- १ सम्भावित दायित्वहरू :
- अ) चुक्ता वा भुक्तानी हुन बाँकी लगानी नभएको ।
आ) हालसम्म कम्पनीले कुनै प्रत्याभूति प्रतिबद्धता गरेको छैन ।
इ) बीमालेख अन्तर्गत भन्दा बाहेक कुनै दावी परेको छैन ।
ई) कम्पनीले यस आ.व.मा कुनै प्रकारको ग्यारेण्टी दिएको छैन ।
उ) अन्य दायित्व नभएको ।
- २ बीमाङ्गीले बीमकको दायित्व मूल्याङ्कन गर्दा अवलम्बन गरेको आधारहरू ।
कम्पनीको दायित्व मूल्याङ्कन सम्बन्धमा यस वर्ष बीमाङ्गीबाट कूल विमाशुल्क (Gross Premium Method) आधारमा दायित्व मूल्याङ्कन गरिएको छ । दायित्व मूल्याङ्कन गर्दा बीमा समितिको दायित्व मूल्याङ्कन सम्बन्धी निर्देशिका २०६५ अनुसार गर्ने गरिएको छ ।
- ३ बीमकको सम्पत्तिमा आएको सीमितता तथा विवादहरू ।
कम्पनीले खरिद गरेको सम्पत्तिको स्वामित्व कम्पनीमानै रहेको तथा उक्त सम्पत्तिहरूमा कुनै विवादहरू भएको छैन ।
- ४ कर्जा, लगानी तथा स्थिर सम्पत्तिको लागि गरिएको प्रतिबद्धता ।
वित्त कम्पनीहरूमा गरेको लगानी तथा कम्पनीमा रहेको स्थिर सम्पत्तिहरूको अवस्था राम्रो रहेको छ ।
- ५ लगानीसंग सम्बन्धित देहायका खरीद बिक्री सम्भौताहरूको मूल्य :
- अ) कम्पनीले खरीद गरेको सबै सम्पत्तिहरूको स्वामित्व प्राप्त भइसकेको छ ।
आ) यस आ.व.मा कम्पनीले बिक्री गरेको सम्पत्तिको भुक्तानी प्राप्त भइसकेको छ ।
- ६ यस वर्षभरी गरिएको लगानी तथा बिक्री/फिर्ता लिएको लगानीको विवरण ।

क्र.स.	विवरण	लगानी रु.	लगानी फिर्ता रु.	बिक्री रु.
१	नेपाल सरकारको ऋणपत्र तथा बचत पत्र	-	-	-
२	कमर्सियल बैंक	२,०२७,५००,०००/-	१,०४१,०००,०००/-	-
३	विकास बैंक	३९५,०००,०००/-	१७४,०००,०००/-	-
४	वित्तीय संस्थाको मुद्दती निक्षेप	६५,०००,०००/-	१०५,०००,०००/-	-
५	पब्लिक लिमिटेड कम्पनीको साधारण शेयर	६८,२६५,२८३/-		३८,४६३,६७९/-
६	कमर्सियल डिभेन्चर	१००,०००,०००/-	-	-
	जम्मा	२,७३७,२७७,४४३/५५	१२७,५००,०००/-	४७,६९५,२९७/५८

क्र.सं ५ अन्तर्गतको शेयर विक्रीबाट रु. २,८६०,८११ को नाफा गरेको छ ।

७. बैंक मौज्जात हिसाब सम्बन्धमा सम्बन्धित बैंक/वित्तीय संस्थाको समर्थन सहितको हिसाब मिलान सम्बन्धी व्यहोरा :
बैंक तथा वित्तीय संस्थाहरूमा रहेको बैङ्क मौज्जात कम्पनीको हिसावसँग Reconcile रहेको छ, र वित्तीय संस्थाहरूबाट मौज्जात समर्थन पत्र प्राप्त भएको छ ।
८. पुनर्बीमकसंग लिनु/दिनु बाँकी हिसाब सम्बन्धमा :
सम्बन्धित पुनर्बीमकलाई भुक्तानी गर्नु पर्ने र लिनुपर्नेको समर्थन प्राप्त भएको छ । उक्त समर्थनलाई निम्न तालिका बाट व्यक्त गरिएको छ ।

सि.न	विवरण	रकम रु.
१.	(नेपाल रिइ)पुनर्बीमा शुल्क भुक्तानी (प्राप्त समर्थन अनुसार) दिनु बाँकी	१०,६९६,७९८।९९
२.	(स्कोर) पुनर्बीमा शुल्क भुक्तानी (प्राप्त समर्थन अनुसार) लिनु बाँकी	६९०३८८३।४३
(१-२)	खुद दिन बाँकी (वित्तीय विवरण अनुसार)	४५,९२,९१५।५६

८. बीमकले गरेको लगानी प्रचलित बीमा ऐन, नियमावली तथा बीमा समितिबाट तोकिए बमोजिम रहे नरहेको :
कम्पनीले गरेको लगानी प्रचलित बीमा ऐन, नियमावली तथा बीमा समितिले तोकिएको सीमा भित्र रहेर गर्ने गरेको छ ।
१०. कम्पनीको संचालक वा संचालकसंग सम्बन्धित व्यक्ति वा संस्थासंग कारोबार भएको विवरण :
नेपाल लेखामान १६ (Nepal Accounting Standard-16) अनुसार निम्नानुसारलाई सम्बन्धित पक्ष भनि परिभाषित गरिएको छ :
व्यवस्थापनमा रहेका प्रमुख व्यक्तिहरु:
संचालक तथा अध्यक्षलाई व्यवस्थापनका प्रमुख व्यक्तिको रूपमा लिइएको छ । सोको विवरण निम्नानुसार रहेको छ ।
- | | |
|--------------------------------|---|
| १. श्री केशव प्रसाद भट्टराई | अध्यक्ष |
| २. श्री हेमन्त नाहटा | संचालक |
| ३. श्री डा.विनोद आत्रेय | संचालक |
| ४. श्री गंगा प्रसाद शर्मा | संचालक |
| ५. श्री विशाल अग्रवाल | संचालक |
| ६. श्री बीरेन्द्र बाबु श्रेष्ठ | संचालक (मिति २०७४।११।१४ देखि हाल सम्म) |
| ७. श्री कृति टिवडेवाल | संचालक (मिति २०७४।०४।३१ देखि हाल सम्म) |
| ८. श्री सुमन गौतम | संचालक (मिति २०७४।०१।१४ देखि २०७४।०९।०९) |
| ९. श्री शिवनाथ पाण्डे | प्रमुख कार्यकारी अधिकृत (मिति २०७३।११।०२ देखि हाल सम्म) |

व्यवस्थापनका प्रमुख व्यक्तिलाई यस कम्पनिले गरेको भुक्तानी :

संचालक समितिको बैठक भत्ता वापत रु.९२७,५००।०० र लेखापरीक्षण तथा अन्य समितिलाई बैठक भत्ता वापत रु.६,६९,५८२।०० भुक्तानीभएको छ ।

प्रमुख व्यवस्थापन कर्मचारी र तिनलाई प्रदान गरिएको पारिश्रमिक र सुविधा

क्र. सं.	नाम	पद	चालू तलब भत्ता र सुविधा	भविष्यमा प्रदान गरिने सुविधा	दीर्घकालीन सुविधा	बोनस तथा क. कोष	जम्मा
१.	श्री शिवनाथ पाण्डे	प्रमुख कार्यकारी अधिकृत	४२,६९,०००।००	-	-	-	४२,६९,०००।००
२.	श्री माधव प्रसाद शर्मा	सहायक-महाप्रबन्धक	१५,९८,३३२।००	-	-	-	१५,९८,३३२।००

उपरोक्त वाहेक इन्धन र मोबाइल फोनको बिल बमोजिमको खर्च भुक्तानी गरिएको छ ।

११. यस आर्थिक वर्षको अन्तमा भुक्तानी हुन बाँकी कुनै पनि कर्जा नरहेको ।
१२. आ.व.२०७३।७४ सम्मको आय विवरण स्वयम कर निर्धारण गरी सम्बन्धित आ.रा.का.मा पेश गरि सकिएको छ । उक्त आय विवरणहरु मध्ये आ.व. २०६६।०६७ सम्म को सम्बन्धित कार्यालयबाट अन्तिम कर निर्धारण भई सकेको र अन्य आर्थिक वर्षहरुको अन्तिम कर निर्धारण हुन बाँकी रहेको छ ।
१३. **फिर्ता गरेको बिमाशुल्कको परिमाण र कारण :**
सामान्य म्यादी जीवन बीमा अन्तर्गत विदेश जानुपूर्व भिषा रद्द भएको, सामाजिक परिस्थितिले गर्दा वैदेशिक रोजगारीमा जान असमर्थ भएका तथा अविधि परिवर्तनको कारणले यस आ.व.मा बीमाशुल्क रु. २२,९७,८९५ फिर्ता गरिएको छ ।
१४. आ.व.२०७४।७५ सम्मको विमाङ्गीय मूल्याङ्कन गरि नियमनकारी निकाय श्री बीमा समितीबाट स्वीकृती प्राप्त भईबीमितलाई प्रदान गर्ने घोषित बोनस दर तल उल्लेख गरिए अनुसार छन ।

बीमालेखको किसिम	बीमा अवधी (वर्ष)	बोनस (प्रति वर्ष प्रति हजार)
सावधिक जीवन बीमा	५-९	३८
	१०-१४	४३
	१५-१९	४८
	२०-२४	५८
	२५-२९	६३
	३० वा सो भन्दा माथी	७३
सावधिक तथा आजीवन	५-९	३८
	१०-१४	४३
	१५-१९	४८
	२०-२४	५८
	२५-२९	६३
	३० वा सो भन्दा माथी	७३
अग्रिम भुक्तानी	१०-१४	४५
	१५-१९	४५
	२०-२४	५५
	२५-२९	६३

१५. ढिलो बीमाशुल्क भुक्तानीमा विलम्ब शुल्क/ब्याजको दर तथा बीमालेखको धितोमा प्रदान गरिने कर्जामा ब्याजको दर : ढिलो बीमा शुल्क भुक्तानीमा विलम्ब शुल्क वापत १० प्रतिशतका दरले विलम्ब शुल्क लिने गरिएको छ । बीमालेखको धितोमा प्रदान गरिएको कर्जामा १० प्रतिशतका दरले व्याज दर कायम गरिएको छ । उल्लेखित विलम्ब शुल्क तथा व्याज वापत क्रमशः रु.१,८४९,६९७.०० तथा रु.१९,०६०,२५७.०० (विगतवर्ष रु.३,०४२,७४८.०० तथा रु.१०,२३९,७४५.००) प्राप्त गरेको छ ।

१६. अपलेखन हुनबाँकीखर्चको विवरण :

अपलेखन गर्न बाँकीखर्चको विवरण नभएको ।

१७. चुक्ता पूँजी मध्ये अग्रिम भुक्तानी प्राप्त (Paid in advance), भुक्तानी प्राप्त हुन बाँकी (Call in arrears) र जफत गरिएका तर पुनःनिष्काशन नगरिएका शेयर: यस कम्पनीमा चुक्ता पूँजी मध्ये अग्रिम भुक्तानी प्राप्त (Paid in advance) र जफत गरिएका तर पुनःनिष्काशन नगरिएका शेयर नभएको तर भुक्तानी प्राप्त हुन बाँकी (Call in arrears) रु.३७,०७८,७००.०० बराबरको रकम रहेको छ ।

१८. लिज होल्ड सम्पत्तिमा गत वर्षसम्म र यस वर्ष खर्च (Amortization) लेखिएको रकमको विवरण :

विवरण	गत वर्षसम्मको कुल रकम	गत वर्ष सम्मको खर्च लेखिएको रकम	यस वर्षको थप र (घट) रकम	यस वर्षको खर्च	कुल खर्च	बाँकी रकम
विद्युतिय सामान तथा जडान	७८७,३९२	४६८,८२२	-	१४८,३६०	६१७,१८२	१७०,१३०
धारा वाथरुम सामान तथा जडान	-	-	-	-	-	-
निर्माण तथा सजावट	३,६६८,२७३	१,५२७,३९५	२,८८६,७८८	१,३९०,२९८	२,९१७,६९३	३,६३७,४४८
जम्मा	४,४५५,६६५	१,९९६,२१७	२,८८६,७८८	१,३९०,२९८	३,५३४,७९६	३,८०७,५७७

१९. यस आ.व.मा वासलात बाहिरको कारोवार भएको छैन ।

२०. अधिल्ला वर्षहरूसंग सम्बन्धित आम्दानी नभएको तर नाफा नोक्सान हिसावको अधिल्लो वर्षसंग सम्बन्धित खर्च शिर्षकमा देखाइएको रकमको विवरण निम्नानुसार छ ।

सि.न	विवरण	यस वर्ष	गतवर्ष
१	अभिकर्ता अन्य	३७,४००	५२०,३३९
२	संचार खर्च	-	८२,३७९
३	छपाई तथा मसलन्द	-	१८,३५२
४	घर भाडा	-	४५,२१५
५	तलब	१,८७,५६४	५२,७५९
६	अन्य	-	४६,१५०
जम्मा		२,२४,९६४	७,६५,०५७

२१. कर्मचारी आवास कोष श्रम (पहिलो संशोधन) ऐन, दृण्छद्दको दफाद्वज्ज(ज) अनुसार राख्नुपर्ने कर्मचारी आवास कोषको व्यवस्था गरिएको छैन ।
२२. वासलात, नाफा नोक्सान हिसाब, आय व्यय हिसाब लगायतका वित्तीय विवरणहरूलाई बुझ्न र विश्लेषण गर्न सघाउ पुग्ने अन्य जानकारीहरू:
- (क) स्थगन कर सम्पत्ति तथा दायित्व नेपाल लेखामान (०९ अनुसार २०७५ आषाढ मसान्तमा आयकरमा निम्न अनुसार गणना गरिएको छ ।

विवरण	लेखा आधार	कर आधार	खूद रकम
स्थिर सम्पत्ति	४२,५२८,२२१	२३,६३०,१८८	(१८,८९८,०३३)
लगानीमा प्रिमियम	-	-	-
लगानी बापत व्यवस्था	२३,६८३,२२५	-	२३,६८३,२२५
उपदान व्यवस्था	५,८०६,५६३	-	५,८०६,५६३
विदा बापत व्यवस्था	२९,०३९,५८९	-	२९,०३९,५८९
कर्जामा नोक्सानीको लागि व्यवस्था	१५१,२६८	-	१५१,२६८
यस वर्षको नोक्सान	१२०,१७५,५१०	-	१२०,१७५,५१०
अघिल्लो वर्षबाट सारिएको नोक्सान		-	५३२,४५२,२६९
कूल अस्थायी फरक			६९२,५८८,१६१
स्थगन कर सम्पत्ति २५%			१७३,१४७,०४०

भविष्यमा पर्याप्त कर मुनाफा आर्जन भई कर नोक्सानबाट हुन आउने स्थगन कर सम्पत्तिलाई समायोजन गर्न सकिने कुरामा व्यवस्थापन विश्वस्त छ ।

- (ख) म्यादी जीवन र वैदेशिक रोजगार म्यादी जीवन बीमाको आय व्यय हिसावमा भएको मुनाफा रकमलाई गत आ.व. जस्तै गरी नाफा नोक्सान हिसावमा सारिएको छ । अन्य जीवन बीमाहरूको आय व्यय हिसावको बचत रकमलाई जीवन बीमा कोषमा सारिएको छ । बीमाङ्गीय मुल्याङ्कन प्रति वेदन बमोजिम वित्तीय विवरणको अनुसूची ११ मार्फत शेयरधनि कोष (नाफा नोक्सान हिसाव) तथा बोनसको लागि व्यवस्था बापत बचत रकम बाण्डफाड गरिएको छ ।
- (ग) कर्मचारी बोनस व्यवस्था स्थगन कर आम्दानी र खर्च भन्दा अधिको नाफामा नियमानुसार व्यवस्था गरिएको छ ।
- (घ) वित्तीय विवरणको इक्यूटीमा भएको परिवर्तन सम्बन्धी विवरणमा स्थगन कर सम्पत्तिलाई अन्य जगेडामा देखाइएको छ ।
- (ङ) अंकलाई नजिकको रूपैयामा प्रस्तुत गरिएको छ ।
- (च) प्रस्तुत वर्षको अंकसंग भिडान हुने गरी गत वर्षको अंकहरू पुनर्गठन र पुनर्वर्गिकरण गरिएको छ ।

अनुसूची-३०

प्रमुख सूचकाङ्कहरू

क्र.सं.	विवरण	सूचकाङ्क	आ.व.				
			२०७४/७५	२०७३/७४	२०७२/७३	२०७१/७२	२०७०/७१
१	नेट वर्थ	रु.	१,३०५,७४०,५२४	९१५,२४६,३०१	७५७,२११,९१०	६४२,०१६,९६६	६२५,०२७,२९४
२	शेयर संख्या	संख्या	११,३१९,०००	६,५६२,५००	५,०००,०००	५,०००,०००	५,०००,०००
३	प्रति शेयर किताबी मूल्य	रु.	११५.३६	१३९.४७	१५१.४४	१२८.४०	१३५.०१
४	खुद नाफा	रु.	१८६,५४९,९५८	१३६,२५२,५४०	१३२,४६६,७४२	२१,९४१,४५८	४३,७९१,३०२
५	प्रति शेयर आय (EPS)	रु.	१६.४८	२०.७६	२६.४९	४.३९	८.७६
६	प्रति शेयर लाभाना (DPS)	रु.	१२.६३	१८.००	११.००	५.००	०.००
७	प्रति शेयर बजार मूल्य (MPPS)	रु.	६००	१०७०.००	८५६.००	७०९.००	७५०.००
८	मूल्य आम्दाननी अनुपात (PE Ratio)	अनुपात	३६.४१	५१.५४	३२.३१	१६१.५७	८५.६३
९	प्रथम वर्षको बीमाशुल्क	रु.	५३९,८९५,७५७	३२७,५७८,८९०	४०१,२४२,६५१	२४७,०९१,४३५	१९५,९६४,५७८
१०	कुल बीमाशुल्क	रु.	१,७४९,४५७,२८८	१,३३८,२३१,९६०	१,०७८,६५३,०२६	७२५,८०२,५३५	४१५,०५०,३१०
११	खुद बीमाशुल्क/कुल बीमाशुल्क	प्रतिशत	९५.४१	९३.८३	९३.६७	८५.८४	९१.९८
१२	खुद नाफा/कुल बीमाशुल्क	प्रतिशत	१०.६६	१०.१८	१२.२८	३.०२	१०.५५
१३	कुल बीमाशुल्क/कुल सम्पत्ति	प्रतिशत	३१.०५	३४.१७	३८.६२	३७.४६	२९.२४
१४	लगानी र कर्जाबाट आय/कुल लगानी र कर्जा	प्रतिशत	८.४०	७.५४	८.४८	६.३३	८.९६
१५	कुल लगानी र कर्जा/जीवन बीमाकोष	प्रतिशत	१३२	१४४	१४७	१५८	१७८
१६	पुनर्बीमा कमिशन आय/कुल पुनर्बीमाशुल्क	प्रतिशत	-	०	१४	१०	८
१७	व्यवस्थापन खर्च/कुल बीमाशुल्क	प्रतिशत	१८.४०	१७.१९	२२.३६	२१.९१	२३.७१
१८	बीमा अभिकर्ता सम्वन्धि खर्च/कुल बीमाशुल्क	प्रतिशत	१७.१९	१४.८८	२४.१७	१९.४८	१४.९५
१९	बीमा अभिकर्ता संख्या	संख्या	१३,३०४	५,०६७	६,५६९	४,२०२	३,१७९
२०	कर्मचारी संख्या	संख्या	२४५	२०६	२१७	२०६	१५८
२१	कार्यालयको संख्या	संख्या	७२	६७	६७	६७	५४
२२	कर्मचारी खर्च/व्यवस्थापन खर्च	प्रतिशत	४५.३०	४८.४९	३३.५१	४२.५७	४१.२२
२३	कर्मचारी खर्च/कर्मचारी संख्या	रु.	५९५,२९७	५९१,३२४	३७२,४३४	३२८,६२१	२५६,७६५
२४	भुक्तानी हुन बाँकी रकम/भुक्तानी भएको दावी रकम	प्रतिशत	८.१७	०.४४	०.८३	१.८३	८.३४
२५	कुल कायम रहेको बीमालेखको संख्या/गत वर्ष कायम रहेको बीमालेखको संख्या	संख्यामा	३२४,२४०	२८०,३३२	२७१,४१६	१७४,१९०	७३,८२२
२६	यस वर्ष नवीकरण भएको बीमालेखको संख्या/गत वर्ष कायम रहेको बीमालेखको संख्या	प्रतिशत	८१.७४	७०.१९	५५.५०	५५.७५	५३.६८
२७	दावी परेको बीमालेखको संख्या/कुल कायम रहेको बीमालेखको संख्या	प्रतिशत	०.३७	०.२६	०.३०	०.२८	०.४४
२८	सोल्भेन्सी मार्जिन	प्रतिशत	१.२४	२.१७	१.८१	१.८०	३.०२
२९	घोषित बोनास दर	रु. प्रतिहजार	रु.३८ देखि रु.७३	रु.३८ देखि रु.७३	रु.३५ देखि रु.७०	रु.२५ देखि रु.५६	रु.३४ देखि रु.६५
३०	अन्तरिम बोनास दर	रु. प्रतिहजार	रु.३८ देखि रु.७३	रु.३८ देखि रु.७३	रु.३५ देखि रु.७०	रु.२५ देखि रु.५६	रु.३४ देखि रु.६५

अनुसूची ३० थप अनुपातहरू

क्र.सं.	अनुपातको विवरण	सूचकाङ्क	यस वर्ष	गत वर्ष
क)	व्यवसायको परिदृश्य			
१.	कूल विमाशुल्कमा वृद्धि	%	३०.७	२४.१
क)	सावधिक जीवन बीमा	%	४१.५	२०.५
ख)	अग्रिम भुक्तानी सावधिक जीवन बीमा	%	५६.३	९.८
ग)	रूपान्तरित सावधिक एवं आजीवन जीवन बीमा	%	२७.३	२४.७
घ)	वैदेशिक रोजगार म्यादी जीवन बीमा	%	(७.३)	४२.१
ङ)	म्यादी जीवन बीमा	%	२,४५१.४	८१.६
२.	प्रथम विमाशुल्कमा वृद्धि	%	२९.९	०.६
क)	सावधिक जीवन बीमा	%	६७.७	(१६.९)
ख)	अग्रिम भुक्तानी सावधिक जीवन बीमा	%	८३.१	(३६.६)
ग)	रूपान्तरित सावधिक एवं आजीवन जीवन बीमा	%	१६.७	(१७.१)
घ)	वैदेशिक रोजगार म्यादी जीवन बीमा	%	(७.३)	४२.१
ङ)	म्यादी जीवन बीमा	%	३,५६४.५	२६.४
३.	लगानीमा वृद्धि	%	४३.७	३९.८
४.	जीवन विमा कोषमा वृद्धि	%	४५.८	४६.८
ख)	पूँजी पर्याप्तता र सोल्भेन्सी			
५.	पूँजी र खुद जम्मा सम्पत्तिको अनुपात	%	२२.३	२२.४
६.	पूँजी र टेक्निकल रिजर्भको अनुपात	%	३१.१	३१.४
७.	सल्भेन्स अनुपात	%	१२३.७	२१७.१
ग)	सम्पत्ति गुणस्तर र कर्जा नियन्त्रण			
८.	सूचिकृत नभएको शेयरमा लगानी र विविध आसामि / खुद जम्मा सम्पत्ति	%	१.०	१.३
९.	शेयरमा भएको लगानी / खुद जम्मा सम्पत्ति	%	५.१	६.२
१०.	अभिकर्तालाई दिइएको कर्जा / अभिकर्ताको संख्या	रु.	५९,९४५	६२,१७२
घ)	पुनर्वीमा र विमाङ्गीय			
११.	खुद जोखिम धारण अनुपात	%	९५.४	९३.८
क)	सावधिक जीवन बीमा	%	९८.९	९८.५
ख)	अग्रिम भुक्तानी सावधिक जीवन बीमा	%	९८.१	९७.४
ग)	रूपान्तरित सावधिक एवं आजीवन जीवन बीमा	%	९८.४	९८.०
घ)	वैदेशिक रोजगार म्यादी जीवन बीमा	%	८०.३	८०.६
ङ)	म्यादी जीवन बीमा	%	९९.९	९०.१
१२.	खुद टेक्निकल रिजर्भ/गत तीन वर्षको खुद विमाशुल्कको औषत	%	२२९.७	२११.७
१३.	असमाप्त जोखिम वापतको व्यवस्था/विगत तीन वर्षको म्यादी विमालेखको विमाशुल्कको औषत	%	१२३.५	११८.०
ङ)	खर्च विश्लेषण			
१४.	खर्च अनुपात	%	३०.७	२९.२
१५.	कमिशनको अनुपात	%	११.९	११.३
१६.	कूल व्यवस्थापन खर्च/ कूल विमाशुल्क	%	१८.४	१७.२
१७.	अभिकर्ता खर्च (अन्य)/कूल व्यवस्थापन खर्च	%	३१.२	२४.१
१८.	विमालेख जारी खर्च अनुपात (Direct Business Acquisition)	%	१२.०	८.६
च)	लगानी र प्रतिफल			
१९.	लगानीमा प्रतिफल	%	९.९	९.०
२०.	विमालेख धितो कर्जामा प्रतिफल	%	१०.०	९.९
२१.	पूँजीमा प्रतिफल	%	११.१	१२.७

अनुसूची-३१
बीमाङ्कको विवरण

क्र.सं.	बीमाको किसिम	कायम रहेको बीमालेखको संख्या		कायम रहेको बीमालेखको अन्तर्गत जम्मा बीमाङ्क		सम याट रिस्क (Sum at Risk)		पुनर्बीमकलाई हस्तांतरण गरिएको सम याट रिस्क (Sum at Risk)		बीमकले धारणा गरेको सम याट रिस्क (Sum at Risk)	
		यस वर्ष	गत वर्ष	यस वर्ष	गत वर्ष	यस वर्ष	गत वर्ष	यस वर्ष	गत वर्ष	यस वर्ष	गत वर्ष
१	सावधिक जीवन बीमा	५९,२२९	५१,४२९	१५,३६६,६५०,०००	११,१०३,६३७,०००	१३,३९२,६९९,०००	९,६०९,५५६,०००	६,५९६,३९५,०००	५,२५६,०६९,०००	६,७६६,३०४,०००	४,५५३,४६७,०००
२	अग्रिम भुक्तानी सावधिक जीवन बीमा	६,०५२	५,५६९	४,००४,७६६,०००	२,७३७,७४६,०००	३,४४९,६२७,०००	२,५६४,६४३,०००	२,९१४,६९६,०००	१,९५६,०२३,०००	५,६५,२९१,०००	५,३६,३०,०००
३	स्वातन्त्रित सावधिक एवं आजीवन जीवन बीमा	७६४६	६,७६६	२,७३६,४०६,०००	२,९६४,३९०,०००	२,२६६,६६०,०००	१,९३५,१७०,०००	१,३६५,१५६,०००	१,२६५,२६९,०००	९०३,७०२,०००	६४९,६६९,०००
४	वैदेशिक रोजगार म्यादी जीवन बीमा	२०९,१०३	२१६,२१०	१९१,७६४,५००,०००	१६१,१२२,५००,०००	१९१,७६४,५००,०००	१६१,१२२,५००,०००	५७,५२९,३४०,०००	५५,९५०,२००,०००	१३४,२३५,१५०,०००	१०५,१७२,३००,०००
५	म्यादी जीवन बीमा	४२,२०६	३९६	२,०४२,६२९,०१०	७५,९०६,५००	२,०४२,६२९,०१०	७५,७७५,०००	४५०,०००	४४,२४३,०००	२,०४२,३७१,०१०	३१,५३२,०००
	जम्मा	३२४,२४०	२६०,३३२	२,१५,९३५,९४५,०१०	१,७७,२०४,३९१,५००	२,२९,९६६,७४६,०१०	१,७५,४२७,६४४,०००	६६,४०५,९६९,०००	६४,४६३,६३६,०००	१४४,५६२,७३६,०१०	११०,९४३,६०६,०००

व्यवस्थापन प्रतिवेदन

परिशिष्ट-१

(निर्देशन ५ संग सम्बन्धित)

(क) कम्पनी सम्बन्धी सामान्य जानकारी :

- १ संस्थापना मिति : यस कम्पनी नेपाल सरकार, कम्पनी रजिष्ट्रारको कार्यालयमा मिति २०६४/०३/१८/२ मा विधिवत दर्ता भएको छ।
- २ कम्पनी दर्ताको प्रमाणपत्र पाएको मिति : कम्पनीले बीमा समितिबाट २०६४/१२/०६ मा नेपाल भित्र जीवन बीमा कारोवार गर्न इजाजत प्राप्त गरेको छ।
- ३ कम्पनीले अनुमति पाएको बीमा व्यवसायको किसिम र प्रकार : जीवन बीमा
- ४ कम्पनीले मिति २०६५/०१/११ देखि व्यवसाय प्रारम्भ गरेको हो।
- ५ अन्य आवश्यक विवरण नरहेको।

(ख) कम्पनीको संचालक समितिले प्रमाणित गरेका बुँदाहरू:

- १ बीमा व्यवसाय गर्न बीमा समितिबाट जारी भएको प्रमाण पत्रको वैधता कायम रहेको छ। बीमा ऐन तथा नियमावली अनुसार प्रमाण पत्र नविकरण भइसकेको र बीमा ऐन २०४९ को दफा ११ (क) बमोजिमको अवस्था नरहेकोले प्रमाण पत्रको वैधता कायम रहेको।
- २ कानून बमोजिम कम्पनीले तिर्नु, बुझाउनु पर्ने कर, दण्ड जरिवाना सम्बन्धित निकायमा बुझाउनु बाँकी रहेको छैन। आ.व.२०७४/७५ को बीमा समितिलाई बुझाउनु पर्ने सेवा शुल्क बीमा नियमावलीमा व्यवस्था भए अनुसार म्याद भित्रै भुक्तानी गरिएको छ।
- ३ कम्पनीको शेयर स्वामित्वको संरचना, त्यसमा भएको हेरफेरको विवरण तथा कायम रहेको संरचना प्रचलित कानूनी व्यवस्था अनुरूप रहेको छ।
- ४ यस आ.व.को बीमाङ्गीय मूल्याङ्कन पुरा भएको। सोल्भेन्सी मार्जिन वापत कुनै रकमको व्यवस्था गरिएको छैन। यस वर्षको बीमाङ्गीय मूल्याङ्कन पश्चात समितिले तोकिएका बमोजिमको सोल्भेन्सी मार्जिन (Solvency Margin) २.२४ कायम गरिएको छ।
- ५ (क) सम्पूर्ण सम्पत्तिहरूको वासलातको मितिको मूल्य वास्तविक रूपमा प्राप्त हुन सक्ने मूल्य/बजार मूल्य भन्दा बढी नरहेको।
(ख) बुँदा (क) बमोजिमको सम्पत्तिको मूल्य तुलना Historical Cost बाट ह्रास कट्टी (WDV Method) घटाई गरिएको छ।
- ६ कम्पनीले बैंक तथा वित्तीय कम्पनीहरूको मुद्दती खाता, शेयर लगानी तथा अन्य व्याज प्राप्त हुने खाताहरूमा गरेको लगानीहरू प्रचलित बीमा ऐन नियमावली तथा बीमा समितिले तोकिएका बमोजिम गरिएको छ।
- ७ कम्पनीलाई आई पर्न सक्ने सम्पूर्ण जोखिमहरू निराकरणका लागि अण्डरराइटिड नीति, पुनर्वीमा नीति, लगानी नीति, कर्मचारीहरूको दुर्घटना बीमा, स्थिर सम्पत्तिहरूको बीमा गर्ने नीतिहरू अवलम्बन गरिएका छन्।
- ८ कम्पनीको नेपाल बाहिर कार्यालयहरू नरहेको।
- ९ यस आ.व.मा कुल १२९५ वटा दावी फछ्यौट भएको र ५ वटा दावी फछ्यौट गर्न बाँकी रहेको छ। जसमध्ये २ वटा ६७/६८ र ३ वटा ६८/६९ र १ वटा ७४/७५ को रहेको छ।
- १० स्थिर सम्पत्तिको ह्रास कट्टीआयकर ऐन २०५८ द्वारा निर्देशित दर अन्तर्गत घट्टो मौज्जात (Diminishing Balance) पद्धती अनुसार स्थिर सम्पत्तिको उपयोग गरेको अवधिको आधारमा ह्रास कट्टीगर्ने नीति अवलम्बन गरेको र बीमा समितिको वित्तीय विवरण सम्बन्धी निर्देशन २०६५ (तेश्रो परिमार्जन) को १९.१ ख को स्पष्टिकरण अनुसार बैदेशिक रोजगार म्यादी जीवन बीमा व्यवसायको समानुपातिक असमाप्त जोखिमको व्यवस्था गर्दा महिनाको हिसावले गरिएको छ। वित्तीय विवरण तयार गर्दा प्रचलित बीमा ऐन, २०४९ बीमा नियमावली, २०४९ र सो अन्तर्गत जारी गरिएका बीमा समितिको आदेश वा निर्देशन, कम्पनी ऐन २०६३ तथा अन्य कानूनहरू तथा लेखामान, लेखाको सिद्धान्त र नीतिहरू पालना गरिएको उद्घोषण गर्दछौं।
- ११ (क) कम्पनीले उपयुक्त लेखा नीति अवलम्बन गरेको, सोको प्रयोगमा एकरूपता कायम गरेको र त्यस्तो नीतिको परीक्षण गरी उपयुक्तता एकिन गरेको छ।
(ख) कम्पनीको वित्तीय विवरणले वासलातको मितिमा बीमकको नाफा नोक्सान लगायतका वित्तीय अवस्थाको यथार्थ तथा वास्तविक चित्रण गर्दछ।
- १२ कम्पनीको संचालक समितिले कम्पनीको सम्पत्तिको सुरक्षाको लागि तथा जालसाजी वा अन्य अनियमितता पत्ता लगाउन र रोक्नका लागि उपयुक्त र पर्याप्त व्यवस्था गरेको छ।
- १३ कम्पनीले "Going Concern Basis" मा आफ्नो वित्तीय विवरण तयार गरेको छ।
- १४ व्यवसायको प्रकृति अनुरूपको आन्तरिक लेखा परीक्षण वाह्य लेखा परीक्षकबाट आ.व. २०६५/६६ देखि सुरु गरिएको र सो प्रभावकारी रहेको छ।
- १५ प्रचलित बीमा ऐन, २०४९ तथा कम्पनी ऐन २०६३ र सो अन्तर्गतका नियमावली, आदेश वा निर्देशनको प्रतिकूल हुने गरी कुनै व्यक्ति, फर्म, कम्पनी तथा कम्पनीको संचालक वा संचालकको स्वार्थ रहेको संस्थासंग कारोवार गरिएको छैन।
- १६ आ.व. २०७४/७५मा बीमा समितिले कम्पनीलाई कुनै दण्ड जरिवाना तोकेको छैन।
- १७ व्यवस्थापनले आवश्यक ठानेका अन्य कुराहरू नरहेको।



बीमा समिति
BEEMA SAMITI

नेपालको बीमा नियमनकारी निकाय
Insurance Regulatory Authority of Nepal

गैरस्थलगत सुपरीवेक्षण ३४५ (२०७५/०७६) च.न. ४९७३



मिति: २०७६/०२/१४

श्री सुर्या लाईफ इन्स्योरेन्स कम्पनी लि.

सानो गौचरन, काठमाण्डौ ।

विषय: आ.व. २०७४/७५ को वित्तीय विवरण स-शर्त स्वीकृति बारे ।

तहाँको मिति २०७५/०१/३० (च.न. १९०९ (०७५/०७६) को पत्र सम्बन्धमा लेखिदै छ ।

बीमकको वित्तीय विवरण प्रतिको उत्तरदायित्व बीमकमा रहेको सर्वविदितै छ । लेखापरीक्षण भई समितिको स्वीकृतिको लागि पेश हुन आएको समितिबाट जारी निर्देशिका बमोजिमको तहाँको आ.व. २०७४/७५ को वित्तीय विवरण सम्बन्धमा देहाय बमोजिमका शर्तहरू सहित स्वीकृत गरिएको व्यहोरा निर्णयानुसार आवश्यक कार्यार्थ जानकारी गराईन्छ ।

१. बीमकको अन्डरराईटिङ्ग प्रकृया र दावी भुक्तानी प्रकृया प्रभावकारी बनाउनु हुन ।
२. बीमकले समितिबाट जारी भएको जीवन बीमा व्यवसाय गर्ने बीमकको वित्तीय विवरण सम्बन्धी निर्देशनको पूर्ण पालना गर्नुहुन ।
३. बीमकले Financial Condition Report र श्रम लेखा परीक्षण प्रतिवेदन तयार गरी समितिमा पेश गर्नुहुन ।
४. बीमकले समितिबाट जारी बीमकको वेभसाइट सम्बन्धी निर्देशिका बमोजिम वेभसाइट अधावधिक गर्नुहुन ।
५. बीमकले अभिकर्तालाई दिएको कर्जा असुली प्रकृया प्रभावकारी बनाउनु हुन ।
६. बीमकको आन्तरिक तथा बाह्य लेखा परीक्षकले औल्याएका कैफियतहरू सुधार गर्नुहुन ।
७. बीमकले समितिबाट वित्तीय विवरण स्वीकृत भएको मितिले साठी (६०) दिनभित्र साधारण सभा गर्नुहुन ।


 सन्तोष कार्की

प्रमुख, गैरस्थलगत सुपरीवेक्षण शाखा

श्री बीमा समितिको मिति २०७६/०२/१४ को पत्रअनुसार कम्पनीको आ.व. २०७४/७५ को
वित्तीय विवरण स्वीकृत गर्दाको शर्तहरू सम्बन्धमा कम्पनीको जवाफ

१. अन्डरराइटिङ तथा दावी भुक्तानी प्रकृत्यामा आवश्यक कार्य गत तथा प्राविधिक सुधारहरू गर्दै अझ बढी प्रभावकारी बनाइनेछ ।
२. नियमनकारी निकायबाट जारी भएको जीवन बीमा व्यवसाय गर्ने बीमकको वित्तीय विवरण सम्बन्धी निर्देशनको पूर्ण पालना गर्न कम्पनी प्रतिबद्धछ ।
३. कम्पनीले फाइनान्सियल कन्डिसन रिपोर्ट (FCR) र श्रम लेखा परिक्षण प्रतिवेदन तयार गरी तहाँ समक्ष पेशगर्ने व्यहोरा अनुरोध छ ।
४. नियमनकारी निकायबाट जारी बीमकको वेभसाइट सम्बन्धी निर्देशिका बमोजिम कम्पनीको वेभसाइट अद्यावधिक गरिने व्यहोरा अनुरोध छ ।
५. अभिकर्तालाई दिएको कर्जा असुली प्रति कम्पनी गम्भीर रहेको र सो कार्यलाई अझ थप प्रभावकारी रूपमा अघि बढाइने व्यहोरा अनुरोध छ ।
६. कम्पनीले आन्तरिक तथा बाह्य लेखा परीक्षकले औल्याएका कैफियतहरू क्रमिक रूपमा सुधार गर्दै जाने व्यहोरा अनुरोध छ ।
७. कम्पनीको आ.व. २०७४/७५ को साधारण सभामिति २०७६/०३/११ गते हुन गईरहेको व्यहोरा अनुरोध छ ।

सूर्या लाइफ इन्स्योरेन्स कम्पनी लिमिटेड

रजिष्टर्ड कार्यालय: विराटनगर-९, मोरङ

कॉर्पोरेट कार्यालय: चार्टर टावर, चौथो तल्ला, सानो गौचरण, ज्ञानेश्वर, काठमाडौं

तीन महले विवरण

मिति २०७६।०३।११ गते हुने सूर्य लाइफ इन्स्योरेन्स कम्पनी लिमिटेडको एघारौं वार्षिक साधारण सभामा पेश हुने प्रबन्धपत्रको दफा ६(क), ६(ख) र ६(ग) संग सम्बन्धित संसोधन एवं खारेज हुने प्रस्ताव

प्रबन्धपत्र तर्फको

दफा	हालको ब्यवस्था	संसोधन हुने प्रस्ताव	संसोधन औचित्यता
६(क)	कम्पनीको अधिकृत पूँजी २,००,००,००,०००।०० (दूई अर्ब) हुनेछ । सो पूँजीलाई प्रति शेयर रु १००।०० दरले २,००,००,००० (दूई करोड) थान साधारण शेयरमा विभाजन गरिएको छ	कम्पनीको अधिकृत पूँजी ३,००,००,००,०००।०० (तीन अर्ब) हुनेछ । सो पूँजीलाई प्रति शेयर रु. १००।०० दरका ३,००,००,००० (तीन करोड) थान साधारण शेयरमा विभाजन गरिएको छ ।	११औं वार्षिक साधारण सभाबाट १२ प्रतिशत बोनस शेयर तथा १० औं वार्षिक साधारण सभाबाट पारित ७० प्रतिशत हकप्रद शेयर जारी भए बमोजिम कम्पनीको अधिकृत पूँजी वृद्धि गर्न आवश्यक भएकाले ।
६(ख)	कम्पनीले तत्काल जारी गर्ने शेयर पूँजी रु १,९२,४२,३०,०००।०० (एक अर्ब बयान्वे करोड बयालिस लाख तीस हजार) हुनेछ । सो चुक्ता पूँजीलाई प्रति शेयर रु १००। का दरका १,९२,४२,३००।(एक करोड बयान्वे लाख बयालिस हजार तीन सय) थान साधारण शेयरमा विभाजन गरिएको छ ।	कम्पनीले तत्काल जारी गर्ने शेयर पूँजी रु २,१५,५१,३७,६००।०० (दूई अर्ब पन्ध्र करोड एक्काउन लाख सरतिस हजार छ सय) हुनेछ । सो चुक्ता पूँजीलाई प्रति शेयर रु १००। का दरका २,१५,५१,३७६ (दूई करोड पन्ध्र लाख एक्काउन हजार तीन सय छयतर) थान साधारण शेयरमा विभाजन गरिएको छ ।	११औं वार्षिक साधारण सभाबाट १२ प्रतिशत बोनस शेयर तथा १० औं वार्षिक साधारण सभाबाट पारित ७० प्रतिशत हकप्रद शेयर जारी भए बमोजिम कम्पनीको जारी पूँजी वृद्धि गर्न आवश्यक भएकाले ।
६(ग)	कम्पनीका संस्थापकहरुले तत्काल चुक्ता गर्न कबोल गरेको पूँजी रु १,३४,६९,६१,०००।०० (एक अर्ब चौतीस करोड उनान्सतरी लाख एकसाठी हजार) तथा सर्वसाधारणबाट रु ५७,७२,६९,०००।०० (सन्ताउन करोड बहत्तर लाख उनान्सतरी हजार) गरि जम्मा रु १,९२,४२,३०,०००।०० (एक अर्ब बयान्वे करोड बयालिस लाख तीस हजार) हुनेछ ।	कम्पनीका संस्थापकहरुले तत्काल चुक्ता गर्न कबोल गरेको पूँजी रु १,५०,८५,९६,३२०।०० (एक अर्ब पचास करोड पचासी लाख छयान्वे हजार तीन सय बीस) तथा सर्वसाधारणबाट रु ६४,६५,४१,२८०।०० (चौसाठी करोड पैसाठी लाख एकचालीस हजार दूई सय असी) गरि जम्मा रु २,१५,५१,३७,६००।०० (दूई अर्ब पन्ध्र करोड एक्काउन लाख सरतिस हजार छ सय) हुनेछ ।	११औं वार्षिक साधारण सभाबाट १२ प्रतिशत बोनस शेयर तथा १० औं वार्षिक साधारण सभाबाट पारित ७० प्रतिशत हकप्रद शेयर जारी भए बमोजिम कम्पनीको जारी पूँजी वृद्धि गर्न आवश्यक भएकाले ।

कम्पनीका बीमा योजनाहरू:

सूर्या संरक्षित (सावधिक) जीवन बीमा योजना (Endowment Plan)

यस योजना अन्तर्गत बीमा गर्दा अनिवार्य बचत र आफ्नो परिवारको सुखद भविष्यमा आर्थिक टेवा प्राप्त हुन्छ। यो जीवन बीमा योजनाले बीमित जिवित रहेको वा नरहेको दुवै अवस्थामा आर्थिक टेवा प्राप्त हुन्छ। यो योजना दुर्घटना लाभ तथा अंगभंग विरुद्धको लाभ समेतको बीमा निश्चित शर्तहरूको अधिनमा रहेर गर्न सकिन्छ।

सूर्या आशाधन (अग्रिम भुक्तानी) जीवन बीमा योजना (Money Back Plan)

यस बीमा योजनामा बीमितहरूको आवश्यकता परिपूर्तिको लागि बीमाको चालु अवधी भित्रै घोषणा गरिएको बीमाङ्क तोकिएको समय अन्तरमा भुक्तानी दिने भनी गरिएको करार रकमको निश्चित प्रतिशत रकम बीमितलाई फिर्ता हुन्छ। यो योजना १५ र २० वर्षे अवधिमा लागू हुन्छ।

बीमा लाभ तालिका

बीमा प्रारम्भ भएको मितिले	१५ वर्षे योजना	२० वर्षे योजना
५ वर्ष पछि	बीमाङ्कको ३०%	बीमाङ्कको २०%
१० वर्ष पछि	बीमाङ्कको २०%	बीमाङ्कको २०%
१५ वर्ष पछि	बीमाङ्कको ५०% + आर्जित बोनस	बीमाङ्कको २०%
२० वर्ष पछि	-	बीमाङ्कको ४०%+ आर्जित बोनस

यस बीमालेखमा बीमा अवधी भित्र यदि कुनै पनि कारणबाट बीमितको मृत्यु भएमा मृत्यु भन्दा अगाडी किस्ताबन्दीमा भुक्तानी गरिसकेको बीमाङ्कलाई गणना नगरी शतप्रतिशत बीमाङ्क र समानुपातिक आर्जन गरेको बोनस बीमालेखमा ईच्छाएको व्यक्तिलाई भुक्तानी गरिन्छ।

सूर्या संरक्षित(सावधिक) जीवन बीमा योजना र सूर्या आशाधन (अग्रिम भुक्तानी) जीवन बीमा योजनाहरू:

क. दोहोरो दुर्घटना लाभ (ADB) ख. स्थायी रुपमा अंगभंग (PTD) ग. शुल्क बीमा भुक्तानी मिन्हा (PWB)

बालबालिका बीमा योजनाहरू: (Child Plan)

आजका बालबालिकाहरू भोलीका कर्णधार हुन। यिनीहरूको पालन पोषण तथा शिक्षा, दिक्षा र भविष्य प्रति सजग रही सूर्या लाइफ इन्स्योरेन्सले बालबालिका बीमा योजना प्रस्तुत गरेको छ। जहाँ तपाईंका नानीहरूले आफ्नो भविष्य सुनौलो अक्षर कोरिएको र उज्यालो भविष्य भएको पाउने छन्। भोलिका दिनमा सन्ततीहरूको उच्च शिक्षा अध्ययन गर्न उनिहरूले चाहेको इन्जिनियरिङ्ग, डाक्टर, चार्टर्ड एकाउन्टेण्ट, नर्सिङ्ग, तथा अन्य विषयहरू पढ्न चाहिने रकमको सुनिश्चितता गर्न आजै देखि बाल बीमा गरी सन्तानको सुनौलो भविष्य सुनिश्चित गर्न सक्नु हुनेछ। साथै विहावारी लागि यस बीमा योजनाले भरपुर टेवा प्रदान गर्नेछ।

बाल बीमा योजनाहरू:

१. सूर्या संरक्षित बाल (सावधिक) जीवन बीमा योजना (०-१५ वर्ष सम्मका बालबालिका निमित्त)
२. सूर्या बालधन(अग्रिम भुक्तानी) जीवन बीमा योजना (०-१५ वर्ष सम्मका बालबालिका निमित्त)

अतिरिक्त सुविधा

क. बीमा शुल्क मिन्हा लाभ (PWB) ख. मासिक आम्दानी सुविधा (MIB)

एउटै बीमालेखबाट बालबालिका तथा अभिभावकको बीमा गरि जोखिम कम गर्न सघाउ पुऱ्याउँदछ।

सूर्या सुदर्शन सावधिक एवं आजिवन बीमा योजना (Endowment Cum Wholelife)

जीवनका हरेक पल परिवार सगै बाँड्ने गरिन्छ, पारिवारिक सहयोगले नै मानिसले आफ्नो लक्ष्य तथा उपलब्धी प्राप्त गर्दछ। साथै पारिवारिक खुसी आफ्नो खुसी हुन आउँछ। त्यसैले “जीवन रहँदा पनि र जीवन पश्चात पनि” पारिवारिक सुरक्षा र सुनिश्चितताका लागि सूर्या लाइफले “तपाईं परिवारको साथ, सूर्या लाइफ तपाईंको साथ” भन्दै सूर्या सुदर्शन सावधिक एवं आजिवन बीमा योजना प्रस्तुत गरेको छ। बीमा अवधिसम्म बीमित जिवित रहेमा बीमाङ्क रकम र नियमानुसारको बोनस बीमित आफैले प्राप्त गर्न सक्नेछ, भने बीमा समयावधि पश्चात थप कुनै शुल्क नतिरीकन मृत्यु नहुन्जेल सम्म बीमालेख चालु रहिरहनेछ। बीमितको मृत्यु भएमा मृत्यु पश्चात फेरी बीमाङ्क बराबरको रकम बीमितको परिवारले वा ईच्छाएको व्यक्तिले प्राप्त गर्नेछ।

अतिरिक्त थप सुविधा

यसमा रु. ५० लाख सम्मको दोहोरो दुर्घटना लाभ प्राप्त हुनेछ ।

सूर्या सामूहिक एक बर्षिय म्यादी जीवन बीमा योजना (Surya Group Term Policy without Profit)

यो योजना कुनै पनि संगठित संस्था, कम्पनी, प्रतिष्ठान वा संस्थागत ईकाईमा लागू हुनेछ ।

यो योजनाका लागि:

- क) कम्तीमा २५ जनाको समूह हुनु पर्नेछ । ख) प्रत्येक वर्ष नविकरण गर्नु पर्नेछ । ग) १६ वर्ष देखि ६४ वर्ष उमेर समूहको व्यक्ति हुनु पर्नेछ ।
यस योजनामा दोहोरो दुर्घटना लाभ अन्तर्गत रु ५ लाख सम्मको सुविधा प्राप्त हुनेछ ।

सूर्या सामूहिक सावधिक बीमा योजना (Surya Group Endowment Policy with Profit)

सहूलियत बीमाशुल्क दरमा तयार पारिएको लाभ सहितको यो सामूहिक बीमा योजना कुनै पनि संगठित संस्था, कम्पनी, प्रतिष्ठानका कर्मचारीहरुको जीवन बीमाको लागि उपलब्ध हुनेछ ।

- क) न्युनतम सदस्य संख्या: १० जना ख) प्रवेश उमेर: १६ वर्ष देखि ५५ वर्ष सम्म
ग) बीमा अवधि : ५ वर्ष देखि ४४ वर्ष सम्म घ) न्युनतम बीमाङ्क: रु १०,०००/-
ङ) पुरा १ वर्षको बीमाशुल्क भुक्तानी पश्चात चुक्तामुल्य, समर्पण मुल्य, ऋण सुविधा प्राप्त हुने एवं व्यक्तिगत जीवन बीमामा समेत परि वर्तन गर्न सकिने ।
च) रु. ५० लाख सम्मको दोहोरो दुर्घटना लाभ प्राप्त गर्न सकिने ।

सूर्या सुरक्षित (सिमित भुक्तानी सावधिक) जीवन बीमा योजना (Surya Limited Payment Endowment Plan)

यस योजना अन्तर्गत एकै पटक वा सिमित अवधी सम्म मात्र बीमाशुल्क भुक्तानी गरी निर्धारित गरिएको बीमा अवधी सम्मको बीमा रक्षावरण लाभ तथा बोनस प्राप्त गर्न सकिन्छ । यो योजनामा रु. ५० लाख सम्मको दोहोरो दुर्घटना लाभ तथा अंगभंग विरुद्धको लाभ प्रदान गरिएको छ ।

बैदेशिक रोजगार म्यादी जीवन बीमा (Foreign Employment Term Life Insurance Policy)

विदेशमा रोजगारीका लागि जाने कर्मठ नेपालीहरुको जोखिम रक्षावरणार्थ अधिकतम् रु १० लाख, ५ लाख घातक रोग २ लाख आम्दानी क्षति सम्मको दावी व्यवस्था गरिएको यो जीवन बीमा संचालनमा छ ।

सूर्या धनबृद्धि (अग्रिम भुक्तानी सावधिक) जीवन बीमा योजना (Surya Limited Payment Money Back Plan)

बीमाको अवधि समाप्ती अगावै सम्पूर्ण बीमाङ्क रकम भुक्तानी हुने एकल वा सिमित अवधिमा बीमाशुल्क भुक्तानी गर्न सकिने बीमितको मृत्यु भएको अवस्थामा एकल बीमाशुल्क भुक्तानीको हकमा बीमाङ्कको २.५ (अढाई) गुणा तथा अन्य बीमाशुल्क भुक्तानी तरिकामा शतप्रतिशत बीमाङ्क र नियमानुसार बोनस भुक्तानी हुने ।
बीमा योजना १५, २० र २५ वर्षको हुने

बीमाङ्क फिर्ता गरिने तरिका:

बीमा प्रारम्भ भएको मितिले	१५ बर्षे योजना	२० बर्षे योजना	२५ बर्षे योजना
४ वर्ष पछि	बीमाङ्कको ३०%	बीमाङ्कको २५%	बीमाङ्कको २०%
८ वर्ष पछि	बीमाङ्कको ३०%	बीमाङ्कको २५%	बीमाङ्कको २०%
१२ वर्ष पछि	बीमाङ्कको ४०%	बीमाङ्कको २५%	बीमाङ्कको २०%
१५ वर्ष पछि	आर्जित बोनस	बीमाङ्कको २५%	बीमाङ्कको २०%
१८ वर्ष पछि	-	-	बीमाङ्कको २०%
२० वर्ष पछि	-	आर्जित बोनस	-
२५ वर्ष पछि	-	-	आर्जित बोनस

रु. ५० लाख सम्मको दुर्घटना लाभ तथा अंगभंग विरुद्धको लाभ प्राप्त गर्न सकिने

सूर्या धन सम्बृद्धि (वार्षिक अग्रिम भुक्तानी) जीवन बीमा योजना (Surya Yearly Money Back Plan)

- * वार्षिक रुपमा तोकिएको रकम फिर्ता हुने
- * बीमा समाप्ति मिति सम्म बीमित जीवित रहेमा बाँकी रहेको बीमाङ्क रकम र नियमानुसारको बोनस रकम भुक्तानी दिईने
- * बीमा समाप्ति अगावै बीमित जीवित नरहेमा पुरै बिमाङ्क रकम र नियमानुसारको बोनस रकम भुक्तानी दिईने
- * दुर्घटना मृत्यु लाभ, दुर्घटनाबाट अंगभंग भएमा दिइने थप लाभ सुविधा दिइने
- * बीमालेखको धितो कर्जा सुविधा प्राप्त गर्न सकिने

बीमा प्रारम्भ मितिले एक वर्ष पुगे पश्चात् प्रत्येक वर्ष वार्षिक रुपमा निम्न तालिका अनुसार उल्लेखित बीमालेख अवधिका लागि उल्लेखित बमोजीमको बीमाङ्क प्रतिशत रकम फिर्ता गरिने ।

बीमाङ्क रकमको प्रतिशत/बीमा अवधि	१० वर्षे बीमालेख	११ देखि १५ वर्षे बीमालेख	१६ देखि २० वर्षे बीमालेख
६%	फिर्ता हुने	-	-
५%	फिर्ता हुने	फिर्ता हुने	-
४.५०%	-	फिर्ता हुने	-
४%	फिर्ता हुने	फिर्ता हुने	फिर्ता हुने

नोट:

CEO Profile

Name: Shiva Nath Pandey

Ex. Executive Director

Nepal Rastra Bank

Key Education:

- ♦ Chartered Accountant, ICAI, India
- ♦ Bachelor in Business Administration

Membership/Experience in Professional/ Statutory Bodies:

- ♦ Fellow Member, The Institute of Chartered Accountants of Nepal(ICAN)
- ♦ Associate Member, Institute of Chartered Accountants of India (ICAI)
- ♦ Member, Expert's Committee, Inland Revenue Department (Department of Income Tax), Ministry of Finance - 1999 to 2004
- ♦ Director Member in Lumbini Bank Ltd.
- ♦ Coordinator Nepal Credit and Commerce Bank 2071
- ♦ Member-Petroleum price settlement Commission Constituted by the govt. of Nepal
- ♦ Involved actively in the Draft Committee of Income Tax Act 2002



कॉर्पोरेट कार्यालयमा कार्यरत कर्मचारीहरु



संचालक समितिका पदाधिकारीज्यूहरु बैठकमा सहभागी हुँदै



व्यवस्थापन समूह



SURYA LIFE

सूर्या लाइफ इन्स्योरेन्स कम्पनी लिमिटेड Surya Life Insurance Company Limited

कर्पोरेट कार्यालय

चार्टर टावर, चौथो तल्ला, सानोगौचरन, ज्ञानेश्वर, काठमाण्डौ, नेपाल, पोष्ट बक्स नम्बर १५१२१

फोन नं. ०१-४४२३७४३, फ्याक्स नं. ०१-४४१९५६५, टोल फ्रि नं. १६६०-०१-६००००

इमेल : info@suryalife.com, वेब साइट : www.suryalife.com

कार्यालय प्रमुख वा सम्पर्क व्यक्तिहरू र कार्यालयहरू

क्षेत्रीय प्रबन्धकहरू

दिनेश खड्का

श्री राम साह

आनन्द प्रसाद भट्ट, अत्तरिया, ०९१-५५१३७२ दिनेश सुनार, अर्घाखाँची, ०७७-४२०८६४ उषा चापागाई, बागलुङ्ग, ०६८-५२३०१० प्रेम सिंह भट्ट, बैतडी, ०९५-५२०५४४ धर्म राज कोइराला, बझाङ्ग, ०९२-४२१४२० पदम सिंह बोहरा, बझाङ्ग, ०९२-४२१४२० प्रविण के.सी., बनेपा, ०११-६६९८५४ पुष्प अर्याल, बर्दघाट, ०७८-५८०५७० सन्तोष कुमार कर्ण, बर्दिवास, ९८१७८९६००० खुमेश सुवेदी, बर्दिया/गुलेरिया, ०८४-४२०४६६ दिपक प्रसाद भट्ट, बेलौरी, ०९९-५८०४१० प्रतिजिन्द तामाङ्ग, बेशीशहर, ०६६-५२१३५० धर्म राज आचार्य, भैरहवा, ०७१-५२६९८० प्रमिला पराजुली, भक्तपुर, ०१-५०९२८२० शर्मिला रानाभाट, भोलेटार, ०६६-४१०१३२ विजय शर्मा, विराटनगर, ०२१-५३४३९६ थिर बहादुर श्रेष्ठ, धरान, ०२५-५३३९५५ प्रमोद प्रसाद, विरगंज, ०५१-५२००५२ मुकेश पंडित कुम्हाल, कलैया, ०५३-५५०२९८ कल्पना कोइराला, विर्तामोड, ०२३-५४४१२२ बुद्ध बहादुर सूर्यवंशी, बुटवल, ०७१-५४१७०४/५४६७०४ विकेश कुमार भ्ना, चन्द्रानिगाहपुर, ०५५-५४०५०४ स्वस्थानी कुँवर, चरिकोट, ०४९-४२१९०८ राम दत्त पन्त, डडेलधुरा, ०९६-४१००७२ कृष्ण कुमारी खड्का, दैलेख, ०८९-४१००१६ पुन्य प्रसाद लामिछाने, दमक, ०२३-५८५४२३ संदिप अधिकारी, दमौली, ०६५-५६२२५४ जनार्दन पौडेल, दाङ्ग, ०८२-५६३१३६ विर सिंह महारा, दार्चुला, ०९३-४२०४४० हिरालाल चौधरी, धनगढी, ०९१-५२५३१३	केशव थापा, धनकुटा, ०२६-५२९६४० गणेश बोहरा, डोटी, ०९४-४१२०१८ सुरेश शाह, गाईघाट, ०३५-४२१२९१ प्रतिमा पौड्याल पाण्डे, गोर्खा, ०६४-४२०८९० घनश्याम खरेल, गुल्मी, ०७९-५२०८४२ नारायण बहादुर कार्की, हरिवन, ०४६-५३०६०९ राजु अधिकारी, पर्सा, चितवन, ०५६-५८२२३९ पवन थापा मगर, हेटौडा, ०५७-५२६८४५ लिला प्रसाद मिश्र, इलाम, ०२७-५२१७८२ जय नारायण यादव, इनरुवा, ०२५-५६९९४३ विपुल थापा, इटहरी, ०२५-५८७३३९/५८८६०७ सरस्वती कुमारी गिरी, जाजरकोट, ०८९-४३०३०८ विनय चन्द्र लाल कर्ण, जनकपुर, ०४१-५२८२७७ रविन्द्र शाही, जुम्ला, ०८७-५२०६५८ कुशेश्वर यादव, कटारी, ०३५-४५०३५४ टोप बहादुर राना मगर, कवाशोती, ०७८-५४१०१६ मदन बहादुर शाही, कोहलपुर, ०८१-५४२०२९ इन्दिरा राउत सिटौला, गोंगबु, ०१-४३६४३०९ सुरेन्द्र पौड्याल, कुश्मा, ०६७-४२१२६४ शिवनाथ विश्वकर्मा, लम्की, ०९१-५४०४८२ राम दत्त भट्ट, महेन्द्रनगर, ०९९-५२०४१० कन्चन कुमारी कर्ण, मलंगवा, ०४६-५२१६९० इन्द्र देव साहु, मिर्चैया, ०३३-५५०६७५ हरे राम शाह, लहान, ०३३-५६९६९५ उर्मिला ढकाल, नारायणगढ, ०५६-५२७५७४ दीपा विनाडी, नेपालगंज, ०८१-५२८३२२ शुशिला चित्रकार, नुवाकोट, ०१०-५६९७५४ दिल बहादुर बुढा, पाल्पा, ०७५-५२२७६९ शुशिला खतिवडा, पाटन, ०१-५५२८२२२ मीन बहादुर जि.सी., पोखरा, ०६१-५३८४७२	चन्द्र देव यादव, राजविराज, ०३१-५२१०७७ मञ्जु उप्रेती, रामेछाप, ०४८-५४०५१४ विष्णु प्रसाद लम्साल, रामपुर, ०७५-४००४५३ शशी राम रावत, रुकुम, ०८८-५३०३२९ प्रेम बहादुर वली, शैली, सल्यान, ०८३-४१५००७ विष्णु ढकाल, सिन्धुली, ०४७-५२१०७१ महेश्वर कामती, सिराहा, ०३३-५२१२०८ धनसिंह धामी, सुर्खड, ०९१-४०३२२२ विष्णु प्रसाद अधिकारी, सुर्खेत, ०८३-५२४१५६ दिनेश खड्का, सुर्खेत, ०८३-५२४१५६ ज्ञानेन्द्र प्रसाद गौतम, ताहाचल, ०१-४०३०६५० श्याम प्रसाद सुवेदी, तौलिहवा, ०७६-५६०४७७ कुमारी लिम्बु, तेह्रथुम, ०२६-४६०७०८ पूरन बहादुर चौधरी, टिकापुर, ०९१-५६९४०५ यज्ञ बहादुर बुढाथोकी, तुलसीपुर, ०८२-५२३०१५ संगिता श्रेष्ठ, वालिङ्ग, ०६३-४४०६९१ वासुदेव धित्ता, बानेश्वर ०१-४६२९४८६ सुभाष खड्का, जोरपाटी, ०१-४९१०७४४ सन्तोष सिलवाल, बुढानिलकण्ठ, ०१-४३७७८८६ यज्ञ बहादुर राउत, कलंकी सुरेश लुइटेल्/प्रेशक लुइटेल्, न्यूरोड, ०१-४२२०९२२ श्याम प्रसाद सुवेदी, तौलिहवा (जितपुर), ०७६-५५०४२६ ममिता पौडेल, काठमाडौं, ०१-४००४६७३ बुद्ध राज लिम्बु, फिदिम, ०२४-५२२०५७ पेमा छिरिङ तामाङ, सोलुखुम्बु, ०३८-५२००७७ जनक बहादुर शाही, कालिकोट, ०८७-४४०३४५ सुरेन्द्र कोइराला, धादिङ, ०१०-५२१२७७ भरत बहादुर रकाल, बेनी, ०६९-५२१३६४
---	---	---